



REVENIO GROUP OYJ
VARSINAINEN YHTIÖKOKOUS
23.3.2023

TOIMITUSJOHTAJAN KATSAUS




Toimitusjohtajan katsaus

- Markkinat
- Tuotteet
- Toteutamme kasvustrategiaamme
- Organisaatiomuutos ja johtoryhmä
- Vastuullisuus
- Taloudellinen katsaus 2022
 - Talousjohtaja Robin Pulkkinen
- Taloudellinen ohjeistus vuodelle 2023



Jouni Toijala
Toimitusjohtaja

Revenio lyhyesti



Kansainvälisillä markkinoilla toimiva oftalmologisten laitteiden ja ohjelmistoratkaisujen globaali kärkiyhtiö

Liikevaihto

97,0

MEUR 2022

Liiketulos

29,7

MEUR 2022

EPS

0,818

EUR 2022



Silmän diagnostiikkaratkaisuihin kuuluvat iCare-brändin alla silmänpaineen mittausslaitteet (tonometrit), silmänpohjan kuvantamislaitteet, perimetrit ja kliiniset ohjelmistot

Jakelijoita yli

100

maassa

Noin

200

työntekijää

Kasvu

26,7 %

CAGR-% 2016–2022



Laitteet ja ohjelmistoratkaisut glaukooman, diabeettisen retinopatian ja silmänpohjan rappeuman (AMD) seulontaan ja hoitoon

Markkinat

- Noin puolet liikevaihdosta Yhdysvalloista
- Kymmenen suurinta maata kattoi 80 % liikevaihdosta
- Kahdestakymmenestä suurimmasta maasta 12 kasvoi kaksinumeroisesti, vain kolmessa liikevaihto väheni
- Kahdenkymmenen suurimman maan keskimääräinen kasvuprosentti oli yli 40 %
- Kaikki liiketoiminta on lopetettu Venäjällä ja Valko-Venäjällä vuoden 2022 ensimmäisellä neljänneksellä



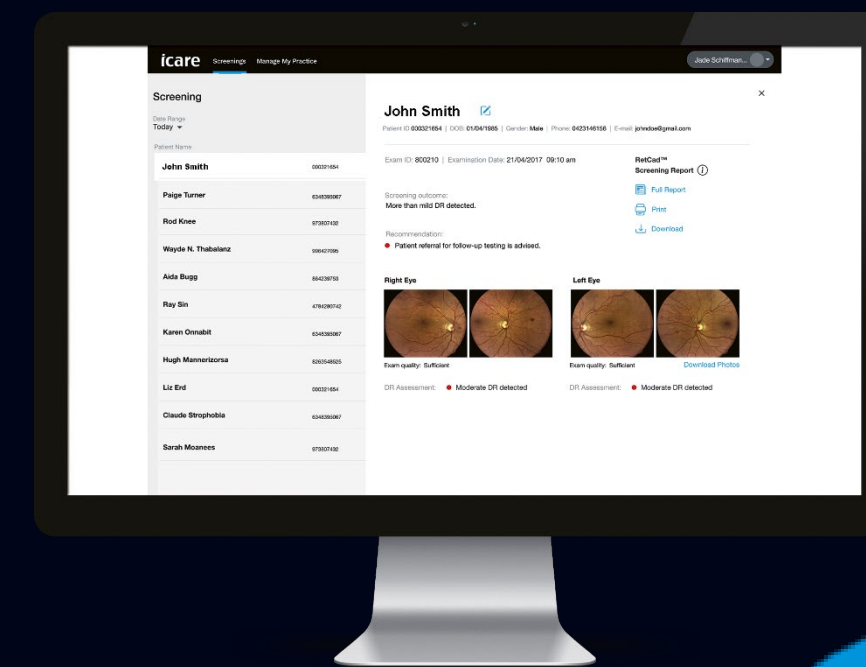
Vuosi 2022: Tuotteet



iCare HOME2 -silmpänpaineen mittauslaite sai FDA -hyväksynnän tammikuussa 2022



DRSplus 2.0.0 ohjelmisto: iCare ILLUME -integrointi ja tuki infrapunakuvantamiselle



iCare ILLUME on ainutlaatuinen seulontaratkaisu, joka yhdistää tekoälyn ja TrueColor Confocal-silmpänpohjakuvauksen

Toteutamme kasvustrategiaamme

1

Fokusoimme silmien hoidon markkinoihin

› Vuonna 2022 tuotekehitysmenot olivat 8,9 % liikevaihdosta

2

Parannamme kliinisen diagnostiikan laatua kohdennetuilla tuoteinnovaatioilla

› iCare EIDON - sekä DRSPiPlus –tuoteperheiden myynnin kasvu oli erittäin vahvaa läpi vuoden
› Silmänpaineen mittauslaitteidemme kysyntä kehittyi positiivisesti
› HOME2 sai FDA- hyväksynnän tammikuussa 2022

3

Muutamme kliinisiä hoitokäytäntöjä silmien hoidon ohjelmistoratkaisuilla

› Toimme markkinoille täysin automaattisen iCare ILLUME–seulontaratkaisun. Ratkaisu hyödyntää tekoälyä diabeettisen retinopatian seulonnassa.

4

Rakennamme iCare-brändin tunnettuutta ja vahvistamme asiakaskokemusta

› Olemme tehneet töitä iCare-bränditunnettuuden kasvattamiseksi ja voittaneet markkinaosuutta päätuotteillamme keskisimmillä markkina-alueilla

5

Jatkamme vahvaa kannattavaa kasvua

› 2022 oli vahvan ja kannattavan kasvun vuosi ja toimituskykymme säilyi hyvänä huolimatta maailmanlaajuisesta komponenttipulasta

Revenion johtoryhmä ja organisaatio 1.2.2023 alkaen



Jouni Toijala
CEO
Johtoryhmässä vuodesta 2020



Giuliano Barbaro
Vice President, Devices
Johtoryhmässä vuodesta 2020



Heli Huopaniemi
Vice President, Quality
Johtoryhmässä vuodesta 2018



Ari Isomäki
Vice President, Operations
Johtoryhmässä vuodesta 2016



Tomi Karvo
Vice President, Products, Brand
and Marketing
Johtoryhmässä vuodesta 2015



Robin Pulkkinen
CFO
Johtoryhmässä vuodesta 2015



Kate Taylor
Vice President, Strategy and
Business Development
Johtoryhmässä vuodesta 2021



Hanna Vuornos
Vice President, People & Culture
Johtoryhmässä vuodesta 2021



John Floyd
Vice President, Sales
Johtoryhmässä vuodesta 2023

Käytännönläheistä vastuullisuustyötä: We aspire to keep the wonderful world visible for all

Parannamme elämänlaatua

Kehitämme turvallisia ja helppokäyttöisiä terveysteknologiaratkaisuja terveydenhuollon ammattilaisille ja potilaille.

Innovaatiomme tehostavat ennaltaehkäisevää terveydenhuoltoa ja parantavat saavutettavuutta, laatua ja tuottavuutta.

Teemme tiivistä yhteistyötä useiden potilasjärjestöjen, sairaaloiden, yliopistojen ja tutkimuslaitosten kanssa.

Kasvamme yhdessä

Luomme talouskasvua kaikille sidosryhmillemme.

Edistämme työntekijöidemme ja kumppaneidemme hyvinvointia ja kehitystä jatkuvalla koulutuksella.

Palkitsemispolitiikkamme ja työsuhte-etumme ovat kilpailukykyisiä.

Vaalimme ympäristöämme

Arvioimme toimintamme ympäristövaikutuksia ja huomioimme tuotteidemme vastuullisuutta koko niiden elinkaaren ajan.

Toimitusketjun hallinnassa kiinnitämme huomiota ja seuraamme kumppaneidemme vastuullisuutta.

Kehitämme jatkuvasti prosessejamme ja tuotteitamme vastuullisuuden näkökulmasta.

Toimimme vastuullisesti ja läpinäkyvästi

Pyrimme varmistamaan, että toimintamme on eettisesti kestävää ja läpinäkyvää.

Kohtelemme työntekijöitämme tasapuolisesti: tasa-arvo työtehtävissä, kehitysmahdollisuuksissa ja palkitsemisessa.

Arvomme ohjaavat kaikkea toimintaamme. Noudatamme lakeja, määräyksiä, hyvää hallintotapaa ja omaa eettistä toimintaperiaatettamme. Meillä on Whistleblowing -kanava käytössä.



TALOUDELLINEN KATSAUS

ROBIN PULKKINEN, TALOUSJOHTAJA

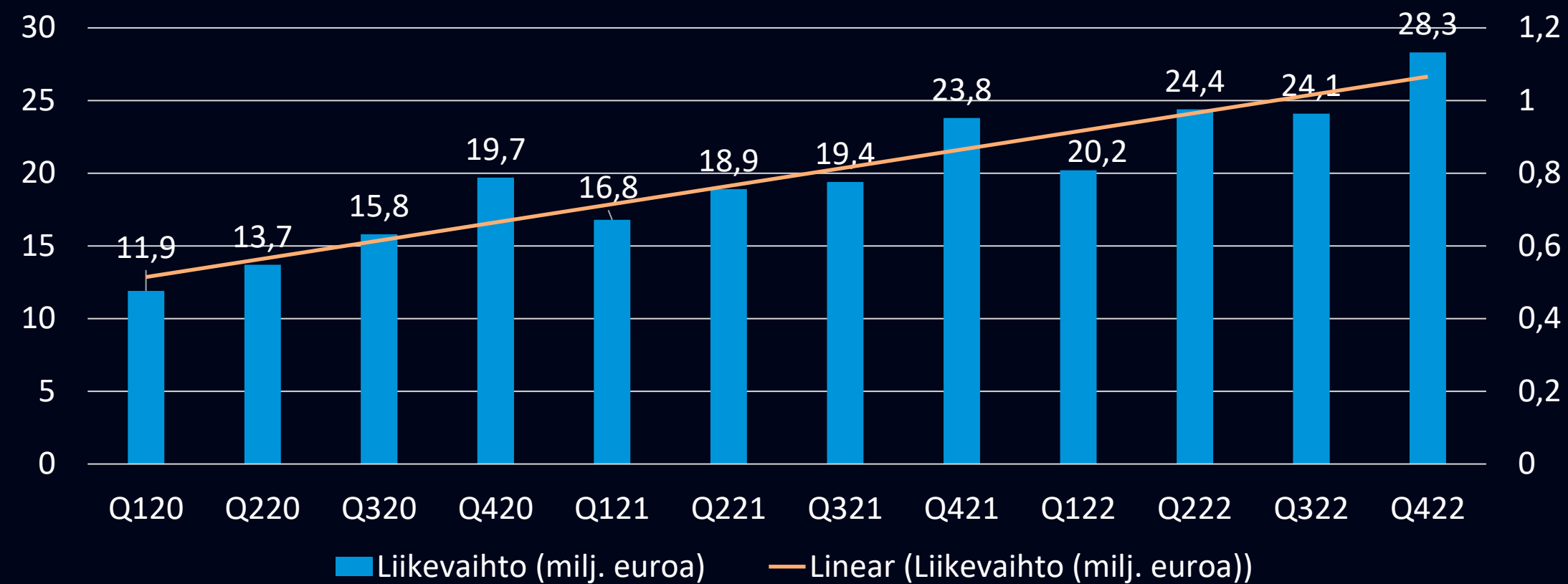
Revenion avainlukujen kehitys

MEUR	10-12/2022	10-12/2021	Muutos-%	1-12/2022	1-12/2021	Muutos-%
Liikevaihto	28,3	23,8	18,8	97,0	78,8	23,1
Myyntikate	20,0	16,8	19,0	69,8	55,8	25,1
Myyntikate, %	70,9	70,8	0,1	71,9	70,8	1,2
Käyttökate, EBITDA	10,2	8,6	19,4	33,1	25,7	28,7
Käyttökate, EBITDA - %	36,2	36,0	0,2	34,1	32,7	1,5
Liiketulos, EBIT	9,3	7,1	31,3	29,7	22,1	34,3
Liiketulos-%, EBIT	33,1	29,9	3,1	30,6	28,1	2,6
Oikaistu liiketulos, EBIT	9,3	7,7	20,7	29,7	23,4	26,8
Oikaistu liiketulos- %, EBIT	33,1	32,6	0,5	30,6	29,7	0,9
Tulos/osake	0,214	0,206		0,818	0,652	
Nettovelkaantumisaste, %	-13,1	-1,0		-13,1	-1,0	
Omavaraisuusaste, %	66,8	63,0		66,8	63,0	
Liiketoiminnan rahavirta	11,7	11,0		23,2	21,5	
Henkilöstö keskimäärin	205	182		194	167	

- Valuuttakurssien positiivinen vaikutus liikevaihtoon hidastui merkittävästi vuoden loppua kohti
- Oculon yritysoston kertaluonteisilla 0,7 miljoonan euron kuluilla sekä ihosyöpäkamera Cutican 0,6 miljoonan euron alaskirjauksilla oli negatiivinen vaikutus vertailukauden liiketulokseen. Vertailukauden oikaistuun liiketulokseen suhteutettuna liiketulos kasvoi 26,8 %.
- Valuuttakurssitappiot dollaripohjaisista valuuttasaldoista kasvattivat rahoituskulujamme neljännellä vuosineljänneksellä 0,7 M€

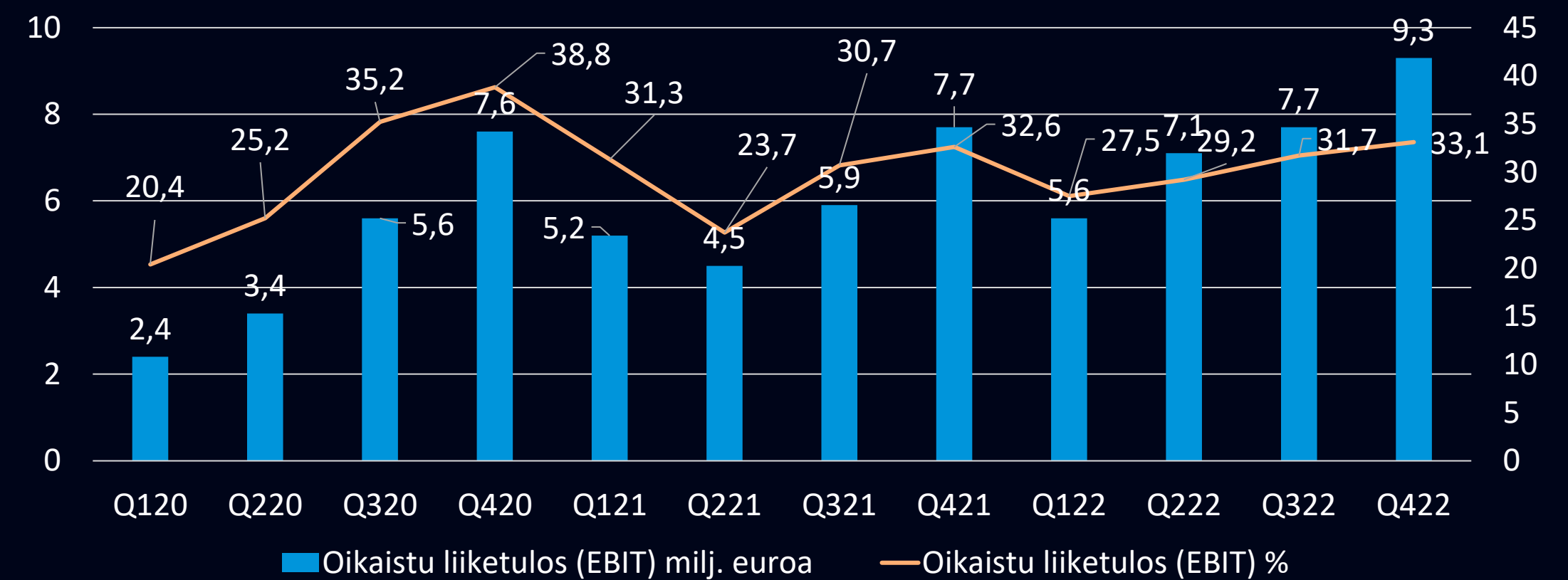
Erittäin vahva päätös vuodelle 2022

Liikevaihto (milj. euroa)



- Erittäin vahva myynnin kehitys vuoden viimeisellä neljänneksellä sekä koko vuonna
- Positiivinen valuuttakurssivaikutus Q4'22:lla oli alle 600 000 euroa, kun taas Q1-Q3'22 positiivinen vaikutus oli 5,4 M€

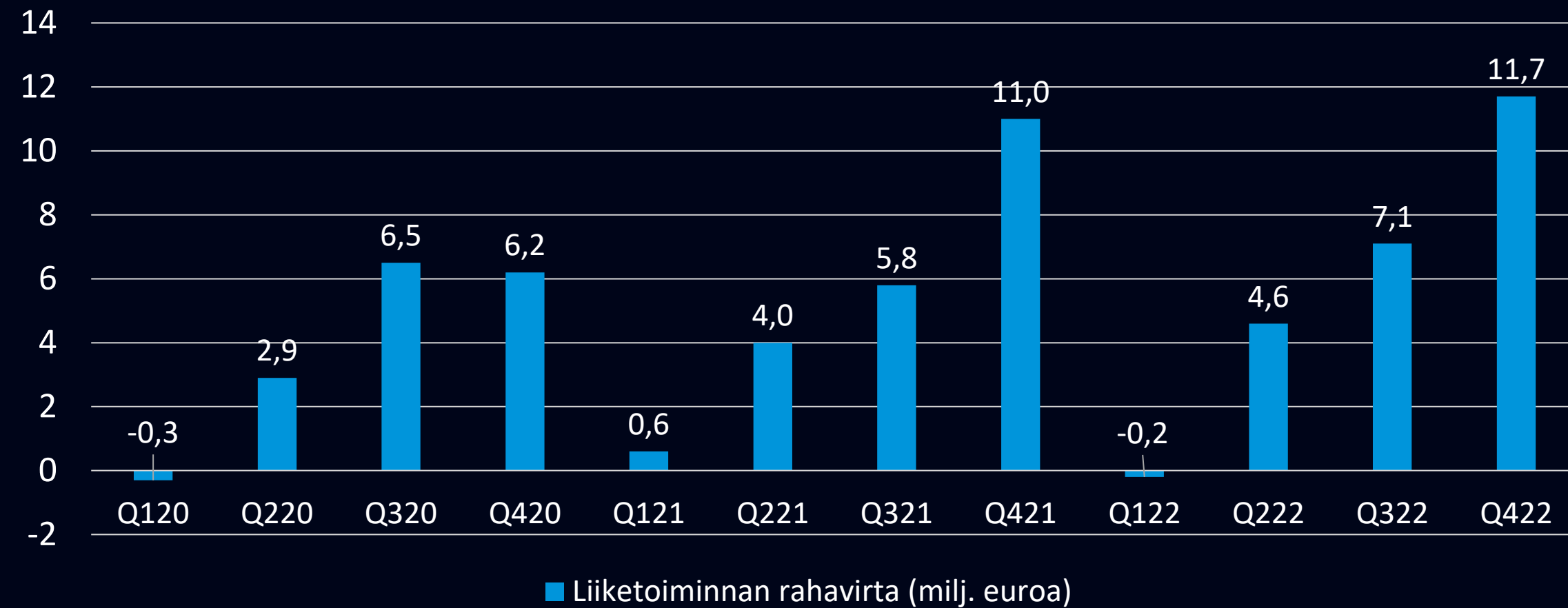
Oikaistu liike-tulos miljoonaa euroa ja % (EBIT)



- Loppuvuoden erittäin vahva myynti yhdistettynä skaalautuvaan liiketoimintamalliimme johti siihen, että yhtiön kannattavuus ylitti aiemman ohjeistuksen

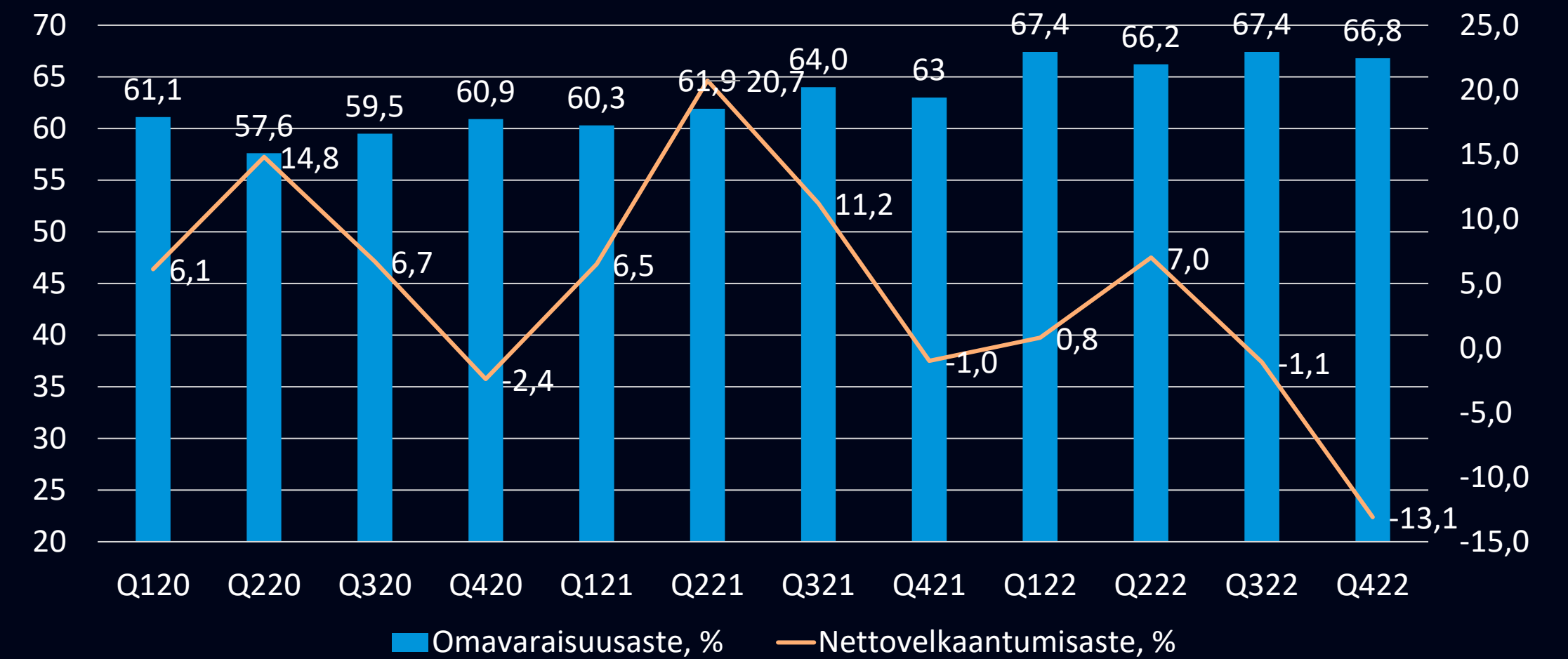
Päätimme vuoden vahvalla taseella

Liiketoiminnan rahavirta (miljoonaa euroa)



- Liiketoiminnan kassavirta seurasi samanlaista kehitystä kuin aikaisempina vuosina. Likvidit varat tilikauden päättyessä olivat 32,1 (25,2) miljoonaa euroa.
- Ensimmäisen vuosineljänneksen kassavirtaan vaikuttavat tyypillisesti vuosittaiset pitkän ja lyhyen aikavälin kannustinpalkkioiden maksut

Nettovelkaantumisaste ja omavaraisuusaste (%)



- Vuoden 2022 toisen vuosipuoliskon vahvan kassavirran ansiosta nettovelkaantumisasteemme painui negatiiviseksi
- Hallitus ehdottaa varsinaiselle yhtiökokoukselle, että osinkoa jaetaan 0,36 euroa osakkeelta

Osakkeenomistajat 31.12.2022*

	Kpl	%	Vahvistettu
1. William Demant Invest A/S	4 292 299	16,09 %	2022-12-31
2. SEB Funds	1 140 249	4,27 %	2022-11-30
3. Columbia Threadneedle	1 072 769	4,02 %	2022-09-30
4. Vanguard	828 891	3,11 %	2022-11-30
5. Capital Group	610 304	2,29 %	2022-09-30
6. Norges Bank	542 283	2,03 %	2021-12-31
7. Keskinäinen Eläkevakuutusyhtiö Ilmarinen	498 632	1,87 %	2022-12-28
8. Groupama Asset Management	493 976	1,85 %	2022-08-31
9. Nordea Rahastot	436 737	1,64 %	2022-11-28
10. BlackRock	390 998	1,47 %	2022-12-29

Omistuksen jakautuminen maittain:

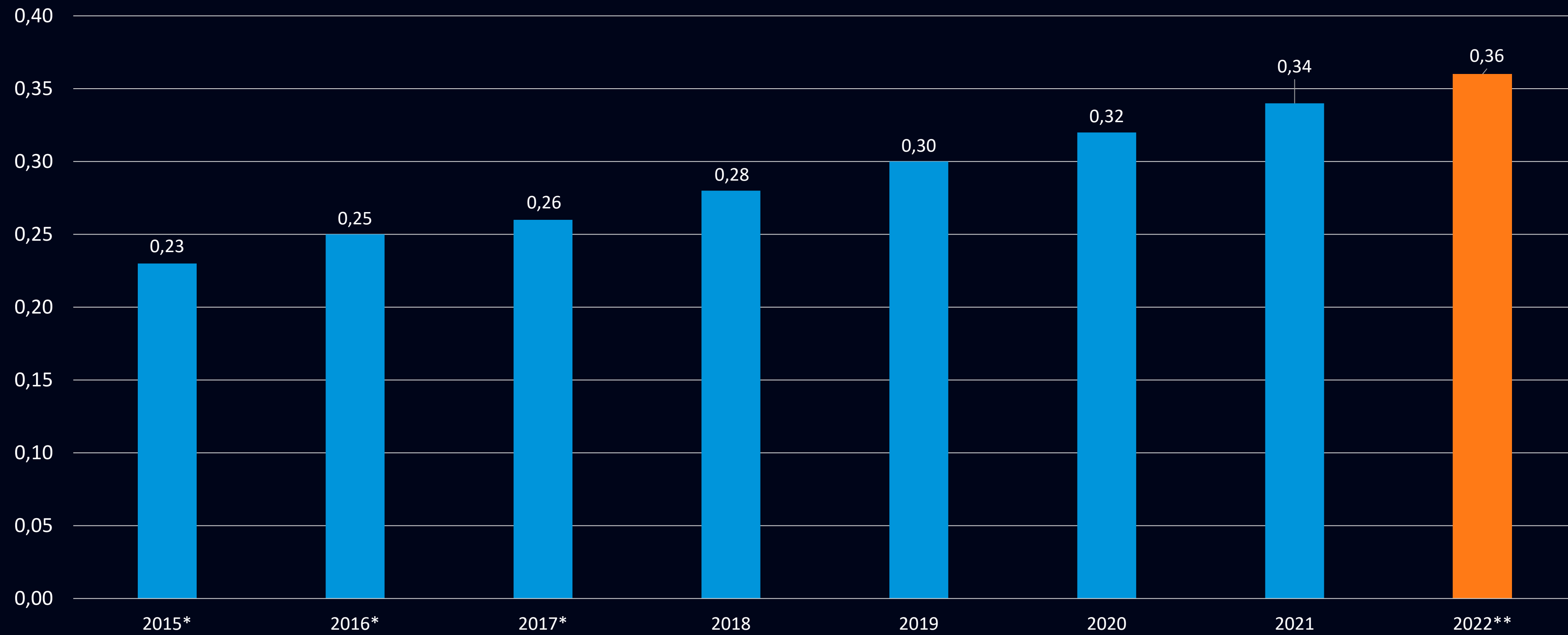
Suomi	46,59 %
Tanska	16,86 %
Yhdysvallat	16,73 %
Ruotsi	7,51 %
Ranska	3,76 %

**Suomalainen
omistus
46,59 %**

**Ulkomainen
omistus
53,41 %**

* Source: Monitor by Modular Finance AB. Compiled and processed data from various public sources, including Euroclear Finland and Morningstar, and from direct shareholder disclosures. Whilst all efforts have been made to secure as updated and complete information as possible, neither Revenio Group nor Modular Finance can guarantee the accuracy of the data.

Osinkohistoria



* Vertailutiedot oikaistu osakeannin mukaisesti

** Hallituksen osinkoehdotus vuoden 2023 yhtiökokoukselle

Taloudellinen ohjeistus

Taloudellinen ohjeistus vuodelle 2023

(julkaistu 9.2.2023)

Revenio-konsernin valuuttakurssioikaistun liikevaihdon arvioidaan kasvavan vahvasti edellisvuodesta ja kannattavuuden olevan hyvällä tasolla ilman kertaluontoisia eriä.

Liikevaihto

