

REVENIO

# Revenio Group Oyj: Tilinpäätöstiedote

1.1.-31.12.2024



# Revenio Group Oyj: Tilinpäätöstiedote 1.1.-31.12.2024

## Vahva liiketoiminnan rahavirta ja kannattavuus haastavassa markkinatilanteessa

Suluissa esitetyt luvut viittaavat edellisen vuoden vastaavaan ajanjaksoon, ellei toisin ilmoiteta.

### Lokakuu-joulukuu 2024

- Liikevaihto oli 30,5 (29,1) miljoonaa euroa, kasvua 4,8 %
- Valuuttakurssien vaikutuksella oikaistuna liikevaihto laski 1,1 % loka-joulukuussa
- Liiketulos oli 9,1 (9,5) miljoonaa euroa, ollen 29,9 % liikevaihdosta, laskua 3,6 %
- Oikaistu liiketulos oli 9,3 (9,5) miljoonaa euroa, ollen 30,3 % liikevaihdosta, laskua 2,3 %
- Käyttökate oli 10,3 (10,5) miljoonaa euroa, ollen 33,6 % liikevaihdosta, laskua 2,4 %
- Liiketoiminnan rahavirta oli 9,8 (5,2) miljoonaa euroa. Liiketoiminnan rahavirran positiiviseen kehitykseen katsauskaudella vaikutti käyttöpääoman tehokkaampi hallinta.
- Osakekohtainen tulos oli 0,247 (0,270) euroa

### Tammikuu-joulukuu 2024

- Liikevaihto oli 103,5 (96,6) miljoonaa euroa, kasvua 7,2 %
- Valuuttakurssien vaikutuksella oikaistu liikevaihdon kasvu oli 5,9 %
- Liiketulos oli 25,0 (26,3) miljoonaa euroa, ollen 24,2 % liikevaihdosta, laskua 4,9 %
- Käyttökate oli 30,2 (30,3) miljoonaa euroa, ollen 29,2 % liikevaihdosta, laskua 0,2 %
- Oikaistu liiketulos oli 26,0 (27,3) miljoonaa euroa, ollen 25,1 % liikevaihdosta, laskua 5,0 %
- Liiketoiminnan rahavirta oli 23,9 (10,9) miljoonaa euroa. Liiketoiminnan rahavirran positiiviseen kehitykseen katsauskaudella vaikutti erityisesti käyttöpääoman tehokkaampi hallinta.
- Osakekohtainen tulos oli 0,695 (0,719) euroa
- Hollantilainen AI-ohjelmistoyhtiö Thirona Retina B.V. hankittiin elokuussa 2024
- Varsinainen yhtiökokous pidettiin 4.4.2024, osingoksi vahvistettiin 0,38 euroa
- Hallitus tulee ehdottamaan 10.4.2025 kokoontuvalle yhtiökokoukselle, että osinkona jaetaan 0,40 euroa/osake

LIKEVAIHTO  
Q4/2024

**30,5 (29,1) M€**

LIIKETULOS  
Q4/2024

**9,1 (9,5) M€**

KÄYTTÖKATE  
Q4/2024

**10,3 (30,3) M€**

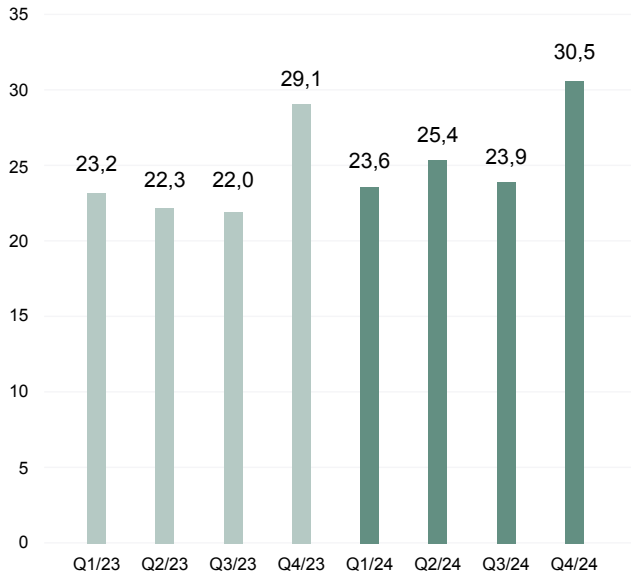
OSAKEKOHTAINEN  
TULOS Q4/2024

**0,247 (0,719) €**

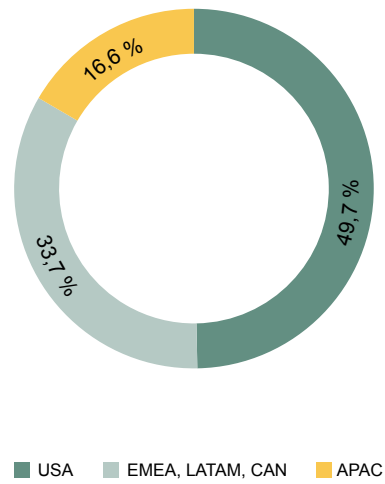
## Konsernin keskeiset tunnusluvut

MEUR	10-12/2024	10-12/2023	Muutos-%	1-12/2024	1-12/2023	Muutos-%
Liikevaihto	30,5	29,1	4,8	103,5	96,6	7,2
Myyntikate	21,7	20,5	5,8	72,9	68,2	6,9
Myyntikate - %	71,0	70,4	0,7	70,5	70,7	-0,2
Käyttökate, EBITDA	10,3	10,5	-2,4	30,2	30,3	-0,2
Käyttökate - %, EBITDA	33,6	36,1	-2,5	29,2	31,4	-2,1
Liiketulos, EBIT	9,1	9,5	-3,6	25,0	26,3	-4,9
Liiketulos - %, EBIT	29,9	32,6	-2,6	24,2	27,3	-3,1
Oikaistu liiketulos, EBIT	9,3	9,5	-2,5	26,0	27,3	-5,0
Oikaistu liiketulos - %, EBIT	30,3	32,6	-2,3	25,1	28,3	-3,2
Sijoitetun pääoman tuotto - % (ROI)	8,4	8,4	0,0	22,1	23,5	-1,4
Oman pääoman tuotto - % (ROE)	6,3	7,5	-1,2	17,8	20,0	-2,2
Tulos/osake	0,247	0,270		0,695	0,719	
MEUR	31.12.2024	31.12.2023	Muutos, %:-köä			
Omavaraisuusaste, %	76,2	72,7	3,5			
Nettovelkaantumisaste, %	-7,3	-3,6	-3,7			

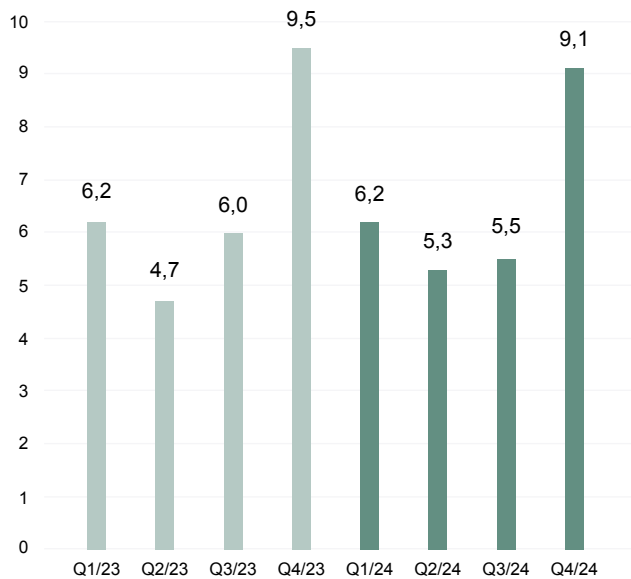
Liikevaihto, M€



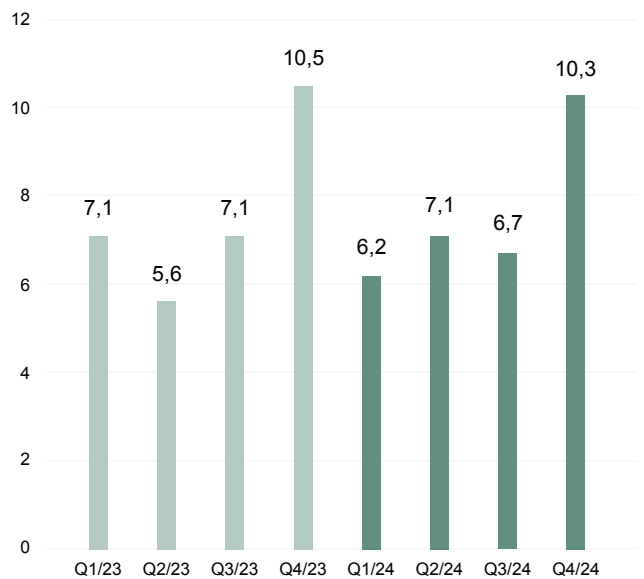
Liikevaihdon maantieteellinen jakauma 2024, %



Liiketulos, EBIT, M€



Käyttökate, EBITDA, M€



## Liiketoiminnan rahavirta, M€



## Taloudellinen ohjeistus vuodelle 2025

Revenio-konsernin valuuttakurssioikaistun liikevaihdon arvioidaan kasvavan 6-15 prosenttia edellisvuodesta ja kannattavuuden olevan hyvällä tasolla ilman kertaluontoisia eriä.

# Toimitusjohtaja Jouni Toijala

Vuosi 2024 oli meille loppuvuotta kohden nousujohteinen. Vaikka ensimmäinen vuosineljännes oli vaisu, myynti piristyi vuoden edetessä, ja viimeinen neljännes huipentui joulukuussa tehtyyn kaikkien aikojen myyntiennätykseen. Viimeisen neljänneksen myynti koostui tänä vuonna pienemmistä yksittäisistä kaupoista eikä jaksolle osunut vertailukauden tavoin merkittäviä isoja kertaluonteisia tilauksia. Raportoitu liikevaihto kasvoi 4,8 % vuoden viimeisellä neljänneksellä 30,5 (29,1) miljoonaan euroon. Valuuttakurssioikaistu liikevaihtomme laski vuoden viimeisen neljänneksen aikana 1,1 %. Jatkuva, ohjelmistolisenssien, huoltosopimusten ja antureiden myynnistä muodostuva liiketoiminta muodosti lähes kolmanneksen liikevaihdostamme, ja odotamme osuuden kasvavan tulevaisuudessa.

## Yksi toimialan parhaiten menestyvistä toimijoista

Vuoden viimeisen vuosineljänneksen osalta kannattavuutemme oli vahva. Skaalautuva liiketoimintamallimme on osoittautunut erittäin toimivaksi, ja liikevaihdon kasvu näkyi myös hyvänä kannattavuutena, joka on toimialamme parhaimmistoa. iCare ILLUME -myyntilupaprosessiin liittyvistä kliinisistä tutkimuksista Yhdysvalloissa ei aiheutunut merkittäviä kustannuksia viimeisellä vuosineljänneksellä.



## Kasvua ja innovaatioita silmäterveyden edelläkävijältä

Silmänpaineen mittauslaitteiden eli tonometrien myynti oli vahvaa vuoden viimeisellä neljänneksellä. Myyntiä vauhdittivat erityisesti kertakäyttöiset anturit sekä syksyllä lanseeraamamme silmämikroskooppiin liitettävä iCare ST500 -tonometri. Sen lanseeraus ja myyntiluvan saaminen Yhdysvalloissa olivat merkittäviä saavutuksia, jotka vahvistivat globaalia asemaamme. Lisäksi kotimittaukseen tarkoitettu iCare HOME2 -tonometrin myynti kasvoi viimeisellä vuosineljänneksellä erittäin vahvasti, vaikkakin volyymit ovat edelleen maltillisia. Myyntiä kasvatti myös iCare IC200, jonka Quick Measure -ominaisuudella päivitetylle versiolle Kiinan viranomaiset myönsivät tilikaudella myyntiluvan. Eläinlääkäreille suunnatut iCare TONOVET Pro ja iCare TONOVET Pet suoriutuivat hyvin vuoden viimeisellä neljänneksellä.

Silmänpohjan kuvantamislaitteiden myynti kehittyi hyvin, ottaen huomioon, että vertailukauden kaltaisia suurempia kerta-kauppoja ei osunut vuoden viimeiselle neljännekselle. Erityisesti iCare EIDON -tuoteperhe suoriutui vahvasti. Myyntiluvan saaminen Kiinassa iCare EIDON, iCare EIDON AF ja iCare EIDON UWF -silmapohjan kuvantamislaitteille vahvistavat asemaamme silmänpohjan kuvantamisen edelläkävijänä. Valmistelemme uuden mikroperimetrimme, iCare MAIA:n, kaupallisia toimituksia vuoden 2025 alkupuolella.

iCare ILLUME -seulontaratkaisumme laajentuminen uusille markkinoille, kuten Saksaan ja Lähi-itään, on merkittävä osa kasvustrategiaamme. Tekoälyyn perustuva, vuoden kolmannella neljänneksellä ostamamme Thirona Retinan RetCAD-ohjelmisto on osa iCare ILLUME -seulontaratkaisua, joka on saanut erittäin hyvän vastaanoton asiakkailtamme. RetCAD seuloo tekoälyn avulla silmänpohjakuvista diabeettista retinopatiaa, silmänpohjan rappeumaa ja glaukoomaa. RetCADilla tuotettiin vuoden 2024 aikana jo yli kaksinkertainen määrä potilasraporteja edellisvuoteen verrattuna. Myös iCare ILLUME -seulontapaikkojen määrä kasvoi nelinkertaiseksi vuoden 2024 aikana. iCare ILLUME -seulontaratkaisun osalta on meneillään myyntilupaprosessi Yhdysvalloissa.

## Strategian toimeenpano eteni vahvasti vuonna 2024

Strategiamme toimeenpano etenee suunnitellusti ja olemme kannattavan kasvun uralla. Uudet tuoteinnovaatiot ovat keskeisessä roolissa kasvustrategiassamme. Lanseerasimme vuonna 2024 neljä uutta tuotetta: iCare ST500, iCare TONOVET Pro ja iCare TONOVET Pet sekä iCare MAIA. iCare ILLUME -seulontaratkaisun asiakas- ja mittausmäärät ovat kasvaneet merkittävästi ja kokonaisratkaisun skaalautuvuus on todennettu. Ohjelmistoratkaisuissa otimme merkittävän askeleen ostamalla elokuussa Thirona Retina -yhtiön, jonka RetCAD-ohjelmisto parantaa silmäsairauksien seulontaa tekoälyteknologian avulla. Tämä vahvistaa tavoitettamme kehittää innovatiivisia, asiakaskeskeisiä ratkaisuja ja luo pohjan jatkuvalaskutteiselle liikevaihdolle. Uskomme, että ohjelmistoratkaisuilla on kasvava rooli silmäterveyden diagnostiikassa ja hoitopolkujen tehostamisessa. Panostimme myös myynnin ja markkinoinnin toimenpiteisiin sekä näkyvyYTEemme, joilla vahvistimme iCare-brändin tunnettuutta. Ihmiset ja kulttuuri on merkittävä strateginen kulmakivemme. Tuemme osaamisen kehitystä Talent Management -viitekehityksellä, joka mallintaa osaamista eri organisaatio- ja yksiköillä. Vuoden 2024 keskeisin kehitystoimenpide oli työrooliarkkitehtuurin ja roolien kehityspolkujen määrittely. Käynnistimme esihenkilöille koulutusohjelman, joka tukee strategian toteuttamista ja esihenkilötyön kehittämistä. Lisäksi vuonna 2024 aloitimme yhteistyön Aalto Executive Educationin kanssa, jossa 20 asiantuntijaamme osallistuu henkilökohtaiseen oppimiseen, johtamiseen ja yrityksen kehittämiseen keskittyvään ohjelmaan.

## Määrätietoista työtä kestävyysraportoinnin edistämiseksi

Jatkoimme valmistautumistamme kestävyysraportointidirektiivin (CSRD) mukaiseen kestävyysraportointiin. Teimme kaksoisolennaisuusarvion, jossa arvioimme toimintamme vaikutuksia, taloudellisia riskejä ja mahdollisuuksia kestävyteen liittyen. Olennaiset aiheet ovat pääpiirteissään linjassa aiemman vastuullisuusohjelmamme kanssa. Tulemme raportoimaan CSRD:n mukaisesti vuodesta 2025 alkaen vuonna 2026.

## Vahva pohja tuloskasvulle

Revenio on kannattava kasvuyhtiö, joka suuntaa yhä vahvemmin tuotepainotteisesta tarjoamasta silmäterveyden kokonaisratkaisujen toimittajaksi. Vaikka odotamme toimintaympäristömme pysyvän haastavana vuonna 2025, kilpailukykyinen tuote- ja ratkaisutarjoamamme antaa meille hyvät edellytykset suoriutua toimialan yleistä kehitystä paremmin. Vuoden 2025 makrotaloudelliset ja geopolitiittiset näkymät ovat haastavia ja sisältävät epävarmuuksia, jotka voivat vaikuttaa liiketoimintaympäristöömme. Näiden kehityskulkujen seuraaminen ja nopea reagointi ovat keskeisiä osia strategiaamme. Lisäksi, Yhdysvaltojen mahdollisiin tuontitulleihin liittyvä epävarmuus kasvaa, ja pyrimme valmistautumaan tarvittavin toimenpitein. Haluan esittää lämpimät kiitokset koko globaalille henkilöstöllemme, asiakkaillemme, kumppaneillemme ja omistajillemme vuoden 2024 aikana osoitetusta tuesta ja yhteistyöstä. Jatkamme tästä yhdessä kohti tulevaisuutta, joka toivottavasti tuo mukanaan vakaampia ja valoisampia aikoja niin makrotalouden kuin geopolitiikankin osalta.

# Revenion strategia

## Vuosien 2024–2026 strategian kulmakivet:

- Kliinisen diagnostiikan laadun parantaminen kohdennetuilla tuoteinnovaatioilla
- Kliinisten hoitopolkujen optimointi integroiduilla ja ennakoivilla ratkaisulla
- Asiakaslähtöisyyden vahvistaminen operaatioissa ja myynnissä
- Henkilöstön ja kulttuurin kehittämisen jatkaminen perusvahvuutena
- Kestävän ja kannattavan kasvun jatkaminen

# Revenion keskeiset tuotteet

Revenion kasvustrategian ajurit ovat markkinoiden laadukkaimmat tuotteet ja ratkaisut iCare-brändin alla. Silmäsairauksien diagnosointi ja hoito on siirtymässä kohti kokonaisvaltaisia, potilaslähtöisiä ja ennakoivia ratkaisuja. Revenio on edelläkävijä uuden sukupolven teknologian, tekoälyn ja hoitopolkujen tehostamisessa. Vuonna 2024 yhtiö investoi 10 % liikevaihdosta tuotekehitykseen.

## Silmänpaineen mittauslaitteet eli tonometrit

- Silmänpaineen mittauslaitteet eli tonometrit ovat innovatiivisia ja helppokäyttöisiä laitteita silmänpaineen mittaamiseen ilman puudutusta tai ilmapuhkua, mikä tekee mittauksesta potilaalle miellyttävämpää ja tarkkaa. Tonometrejä käytetään glaukooman seulontaan ja seurantaan, ja ne soveltuvat kliiniseen käyttöön, kotikäyttöön sekä eläinlääkäreiden avuksi.

## Silmänpohjan kuvantamislaitteet

- Silmänpohjan kuvantamislaitteilla saadaan tarkkoja ja laadukkaita kuvia silmän rakenteista, kuten verkkokalvosta ja näköhermon päästä, ja niitä käytetään silmänpohjan sairauksien, kuten glaukooman, silmänpohjan ikärappeuman ja diabeettisen retinopatian, diagnosointiin ja seurantaan. Helppokäyttöisissä ja pitkälle automatisoiduissa laitteissa hyödynnetään edistynyttä teknologiaa, jonka avulla saadaan selkeitä kuvia ilman pupillin laajennusta.

## Fundusperimetrit

- Fundusperimetrit yhdistävät näkökentän tutkimuksen ja poikkeuksellisen tarkan silmänpohjakuvantamisen yhteen laitteeseen, mikä parantaa diagnostiikan tarkkuutta. Yhdellä tutkimuksella voidaan selvittää sekä silmänpohjan rakenne että toiminnallisuus. Näitä alansa johtavia laitteita käytetään erityisesti glaukooman diagnosoinnissa ja seurannassa, sillä ne mahdollistavat näkökenttäpuutosten havaitsemisen sekä hoidon vaikutusten arvioinnin.

## Mikroperimetrit

- Mikroperimetri yhdistää verkkokalvon kuvantamisen ja automaattisen näkökenttätutkimuksen yhteen laitteeseen, mahdollistaen verkkokalvon kohdennetun herkkyden tarkastelun ja rakenteellisten muutosten seurannan samanaikaisesti. Mikroperimetriä käytetään erityisesti silmänpohjan rappeumasairauksien diagnosoinnissa ja seurannassa.



## Seulontaratkaisut

- iCare ILLUME -seulontaratkaisu yhdistää TrueColor-konfokaalisen silmänpohjakuvantamisen ja tekoälypohjaisen analytiikan. Tämä automatisoitu seulontaratkaisu tuottaa luotettavan raportin potilaan silmäterveyden tilasta hyödyntämällä korkealaatuisia, yksityiskohtaisia silmänpohjakuvia. Yhtiön innovatiivinen silmänpohjakamera mahdollistaa laadukkaat kuvat ilman potilaalle epämukavia silmätippoja, mikä tekee seulontaprosessista nopean ja potilasystävällisen. iCare ILLUME auttaa havaitsemaan diabeettisen retinopatian silmänpohjan rappeuman ja glaukooman varhaiset merkit tekoälyn avulla. Lisäksi ILLUME Connect -ominaisuus mahdollistaa lähetteen jakamisen terveydenhuollon ammattilaisten välillä. Tekoälyyn perustuva RetCAD-ohjelmisto on osa iCare ILLUME -seulontaratkaisua.

## Ohjelmistoratkaisut

- Kokonaisvaltaiset ohjelmistoratkaisut tukevat silmän terveydentilan seuranta ja diagnostiikkaa tarjoamalla työkaluja potilastietojen hallintaan, kuvantamisdatan analysointiin ja pitkän aikavälin muutosten seurantaan. Ne mahdollistavat eri tutkimuslaitteista kerätyn tiedon yhdistämisen ja visualisoinnin, mikä auttaa silmäterveyden ammattilaisia tekemään tarkkoja ja ajantasaisia hoitopäätöksiä sekä virtaviivaistamaan hoitopolkuja.

# Taloudellinen katsaus 2024

## Liikevaihto, kannattavuus ja tulos

### Loka-joulukuu 2024

Revenio-konsernin liikevaihto 1.10.–31.12.2024 oli 30,5 (29,1) miljoonaa euroa. Liikevaihdon kasvu oli 4,8 %. Valuuttakurssien vaikutuksella oikaistu liikevaihdon lasku oli 1,1 %. Käyttökate oli 10,3 (10,5) miljoonaa euroa, ollen 33,6 % liikevaihdosta, laskua 2,4 %. Tulos ennen veroja oli 9,3 (9,2) miljoonaa euroa, kasvua 0,4 % edellisvuoden vastaavasta ajankohdasta. Konsernin liiketulos loka-joulukuussa oli 9,1 (9,5) miljoonaa euroa, laskua 3,6 %.

Osakekohtainen tulos oli 0,247 (0,270) euroa. Oma pääoma/osake oli 4,04 (3,74) euroa.

### Tammi-joulukuu 2024

Revenio-konsernin liikevaihto 1.1.–31.12.2024 oli 103,5 (96,6) miljoonaa euroa. Liikevaihto kasvoi 7,2 %. Liikevaihdon valuuttakurssien vaikutuksella oikaistu kasvu oli tammi-joulukuussa 5,9 % eli 1,3 %-yksikköä raportoitua kasvua heikompi. Käyttökate oli 30,2 (30,3) miljoonaa euroa, ollen 29,2 % liikevaihdosta, laskua 0,2 %.

Konsernin liiketulos tammi-joulukuussa oli 25,0 (26,3) miljoonaa euroa, laskua 4,9 %. Oikaistu liiketulos oli 26,0 (27,3) miljoonaa euroa, ollen 25,1 % liikevaihdosta, laskua 5,0 %.

Tulos ennen veroja oli 24,6 (25,4) miljoonaa euroa, laskua 3,0 % edellisvuoden vastaavasta ajankohdasta.

Osakekohtainen tulos oli 0,695 (0,719) euroa. Oma pääoma/osake oli 4,04 (3,74) euroa.

## Tase, rahoitus ja rahavirta

Konsernin taseen loppusumma 31.12.2024 oli 141,3 (137,4) miljoonaa euroa. Liikearvon määrä taseessa 31.12.2024 oli 63,3 (59,4) miljoonaa euroa.

Konsernin oma pääoma oli 107,7 (99,9) miljoonaa euroa. Konsernin nettovelat olivat katsauskauden lopussa -7,9 (-3,6) miljoonaa euroa ja nettovelkaantumisaste oli -7,3 (-3,6) %. Konsernin omavaraisuusaste oli 76,2 (72,7) %. Konsernin likvidit varat tilikauden päättyessä 31.12.2024 olivat 20,7 (21,5) miljoonaa euroa. Liiketoiminnan rahavirta oli 23,9 (10,9) miljoonaa euroa. Liiketoiminnan rahavirran positiiviseen kehitykseen katsauskaudella vaikutti erityisesti käyttöpääoman tehokkaampi hallinta.

# Hallinnointi

## Muutokset konsernirakenteessa

Katsauskauden aikana Revenio Research Oy ja Oscare Medical Oy fuusioitiin tytäryhtiö Icare Finland Oy:öön 31.12.2024.

Elokuussa 2024 Revenion tytäryhtiö Icare Finland Oy ja hollantilainen Thirona B.V. allekirjoittivat sopimuksen, jonka myötä Thirona Retina B.V. -ohjelmistoyhtiö siirtyi Icaren omistukseen.

## Henkilöstö ja johto

Revenio-konsernin johtoryhmään kuuluivat 31.12.2024:

- President and CEO Jouni Toijala
- Vice President, Sales John Floyd
- Vice President, Quality Heli Huopaniemi
- Vice President, Operations Ari Isomäki
- CFO Robin Pulkkinen
- Vice President, R&D Marco Rizzardo
- Vice President, Products, Brand and Marketing Erkki Tala
- Vice President, Strategy and Business Development Kate Taylor
- Vice President, People & Culture Hanna Vuornos

## Henkilöstön määrä tilikaudella keskimäärin

	1-12/2024	1-12/2023
Revenio-konserni	229	214

Henkilöstömäärä tilikauden päättyessä 31.12.2024 oli 241 (216).

## Hallitus

Varsinaiseen yhtiökokoukseen 4.4.2024 saakka yhtiön hallituksessa toimivat Arne Boye Nielsen (puheenjohtaja), Riad Sherif, Ann-Christine Sundell, Pekka Tammela sekä Bill Östman (varapuheenjohtaja). Yhtiökokouksesta alkaen yhtiön hallituksessa toimivat Arne Boye Nielsen (puheenjohtaja), Riad Sherif, Ann-Christine Sundell, Pekka Tammela sekä Bill Östman (varapuheenjohtaja).

## Tarkastusvaliokunta

Hallitus valitsi vuoden 2024 varsinaista yhtiökokousta seuranneessa järjestäytymiskokouksessaan keskuudestaan tarkastusvaliokunnan jäsenet, jotka ovat Pekka Tammela (puheenjohtaja), Arne Boye Nielsen sekä Ann-Christine Sundell.

## Nimitys- ja palkitsemisvaliokunta

Hallitus valitsi vuoden 2024 varsinaista yhtiökokousta seuranneessa järjestäytymiskokouksessaan keskuudestaan nimitys- ja palkitsemisvaliokunnan jäsenet, jotka ovat Bill Östman (puheenjohtaja), Riad Sherif ja Arne Boye Nielsen.

## Tilintarkastaja

Yhtiön tilintarkastajaksi valittiin uudelleen tilintarkastusyhteisö Deloitte Oy, jonka nimeämänä päävastuullisena tilintarkastajana toimii KHT Mikko Lahtinen. Tilintarkastajan palkkio maksetaan yhtiön hyväksymän laskun mukaisesti.

# Osakkeet, osakepääoma, johdon ja henkilöstön omistus

Revenio Group Oyj:n kokonaan maksettu ja kaupparekisteriin merkitty osakepääoma 31.12.2024 oli 5 314 918,72 euroa ja osakkeiden lukumäärä 26 681 116 kappaletta.

Yhtiöllä on yksi osakelaji, ja kaikilla osakkeilla on samanlainen äänioikeus sekä oikeus osinkoon ja yhtiön varoihin. Hallituksen jäsenet, toimitusjohtaja ja konsernin johtoryhmän jäsenet sekä heidän määräysvallassaan olevat yhteisöt omistivat 31.12.2024 yhteensä 63 968 yhtiön osaketta, joka vastaa 0,24 % yhtiön osakkeiden kokonaismäärästä ja niiden tuottamasta kokonaisäänimäärästä.

Yhtiö ei ostanut tilikauden aikana omia osakkeita. Yhtiöllä on tilikauden päättyessä hallussaan 84 309 omaa osaketta.

Revenio-konsernin henkilöstö on perustanut loppuvuodesta 2015 henkilöstörahaston, jonne Suomessa työskentelevä henkilöstö voi rahastoida ansaitsemiaan palkkioita, joita maksetaan yhtiössä käytössä olevista täydentävistä palkkiojärjestelmistä. Järjestelmä on laajalti henkilöstön käytössä.

Revenio Group Oyj:n varsinainen yhtiökokous päätti 4.4.2024 hallituspalkkioiden maksamisesta 40 %:sesti yhtiön omina osakkeina.

Hallituksen voimassa olevat osakkeita koskevat hankinta- ja antivaltuutukset on esitetty varsinaista yhtiökokousta koskevasa osiossa.

## Optio-ohjelmat

Tilikauden päättyessä yhtiöllä ei ole voimassa olevia optio-ohjelmia.

## Osakepalkkiojärjestelmät

Revenio Group Oyj:n hallitus on päättänyt tilikauden 2024 aikana voimassaolleista yhtiön avainhenkilöille suunnattujen suoriteperusteisten pitkän aikavälin osakepohjaisten kannustinjärjestelmien kolmivuotisista ansaintajaksoista tammikuussa 2022 (PSP 2022-2024), elokuussa 2023 (PSP 2023-2025) sekä maaliskuussa 2024 (PSP 2024-2026). Pitkän aikavälin kannustinjärjestelmät ovat osa yhtiön avainhenkilöiden palkitsemisohjelmaa ja niiden tavoitteena on tukea yhtiön strategian toteuttamista sekä yhtenäistää avainhenkilöiden ja yhtiön osakkeenomistajien tavoitteet yhtiön arvon kasvattamiseksi. Päättäneen, ansaintajaksoltaan vuodet 2021-2023 kattaneen osakepalkkiojärjestelmän (PSP 2021-2023) perusteella ei annettu osakkeita ohjelmassa mukana olleille yhtiön avainhenkilöille.

Lisäksi yhtiön toimitusjohtajalla on tiettyjen edellytysten täytyessä oikeus rajoitettuun osakepalkkiojärjestelmään (RSP 2021-2023), jonka mukaisesti hän saisi järjestelmän ehtojen mukaisesti kolmessa erässä yhteensä 3 000 kpl yhtiön osakkeita.

Hallitus päätti maaliskuussa 2024 uuden yksittäisen rajoitetun osakepalkkiojärjestelmän (RSP 2024-2026) käynnistämiseksi. Ohjelma on tarkoitettu käytettäväksi täydentävänä osakepohjaisena sitouttamisohjelmana yhtiön avainhenkilöille.

Lisäksi yhtiön hallitus on päättänyt maaliskuussa 2021 rajoitetusta osakepalkkiojärjestelmästä, joka on suunnattu viidelle Oculon avaintyöntekijälle. Järjestely on perustettu osaksi Oculon tiettyjen avaintyöntekijöiden pitkän aikavälin kannuste- ja sitouttamisohjelmaa. Järjestelyn tarkoituksena on tukea yhtiön strategian toteuttamista, yhtenäistää osakkeenomistajien ja osallistujien intressit yhtiön arvon ja tuloksen kasvattamiseksi pitkällä aikavälillä sekä sitouttaa osallistujat yhtiön yritysoston jälkeen. Ohjelman osakkeiden enimmäismäärä on rajoitettu. Ohjelman puitteissa osakkeita lasketaan liikkeeseen yhteensä enintään 1 660 000 Australian dollarin arvosta, joka lasketaan kaupankäynnin painotetulla keskimääräisellä Oculon hankinnan päättämispäivänä. Järjestely on kolmevuotinen suoriteperusteinen osakepalkkiojärjestelmä kalenterivuosille 2021, 2022 ja 2023. Osakepalkkiojärjestelmään kuuluville henkilöille luovutettiin elokuussa 2024 vastikkeetta suunnatun osakeannin kautta yhteensä 833 yhtiön hallussa olevaa osaketta.

Tietoa Revenio-konsernin voimassa olevista palkitsemisjärjestelmistä löytyy yhtiön verkkosivuilta osoitteessa:

**[www.reveniogroup.fi/fi/sijoittajat/hallinnointi/palkitseminen](http://www.reveniogroup.fi/fi/sijoittajat/hallinnointi/palkitseminen)**

## Liputusilmoitukset

Revenio Group Oyj ei vastaanottanut 1.1.–31.12.2024 välisenä aikana Arvopaperimarkkinalain 9. luvun 5. pykälän mukaisia ilmoituksia omistussosuuden muutoksesta.

## Johdon liiketoimet

Revenio Group Oyj:n johdon Revenion arvopapereita koskevat liiketoimet tilikauden ajalta on julkaistu pörssitiedotteina, ja ne ovat luettavissa yhtiön verkkosivuilla osoitteessa: [www.reveniogroup.fi/fi/julkaisut](http://www.reveniogroup.fi/fi/julkaisut).

## Kaupankäynti Nasdaq Helsingissä

Revenio Group Oyj:n osakkeita vaihdettiin Nasdaq Helsingissä 1.1.–31.12.2024 yhteensä 135,7 (277,7) miljoonalla eurolla, mikä vastaa 4,8 (10,0) miljoonaa osaketta ja 18,1 (37,5) % osakkeiden kokonaismäärästä. Ylin kaupantekokurssi oli 35,84 (41,50) euroa ja alin 23,36 (17,51) euroa. Tilikauden lopun päätöskurssi oli 26,58 (27,16) euroa ja tilikauden painotettu keskimurssi 28,08 (27,77) euroa. Revenio Group Oyj:n markkina-arvo 31.12.2024 oli 709 (725) miljoonaa euroa.

## Yhteenveto kaupankäynnistä Nasdaq Helsingissä 1.1.-31.12.2024

Tammi-joulukuu 2024	Osakevaihto kpl	Arvo yhteensä, euroa	Korkein, euroa	Alin, euroa	Keskhintä, euroa	Viimeisin, euroa
REG1V	4 832 876	135 684 138	35,84	23,36	28,08	26,58
			<b>31.12.2024</b>		<b>31.12.2023</b>	
Markkina-arvo, euroa			709 184 063			724 659 111
Osakkeenomistajia			22 902			25 057

## Riskit ja epävarmuustekijät

Revenio-konsernin tyypilliset riskit jaetaan strategisiin ja operatiivisiin riskeihin, suhdanneriskeihin, vahinkoriskeihin, rahoitusriskeihin ja poliittisiin riskeihin. Lisäksi uhka globaaleille pandemioiden aiheuttamille vaikutuksille sekä kyberuhkille on kasvanut.

Konsernin strategisia riskejä ovat kaikilla toimialoilla vallitseva kilpailu, uusien kilpailevien hyödykkeiden uhka ja muut kilpailijoiden toimenpiteet, jotka voivat vaikuttaa kilpailutilanteeseen. Strategisen riskin voi muodostaa myös onnistuminen painopisteen siirtämisessä strategian mukaisesti kohti integroituja ja ennakoivia silmien hoitopolkuja sekä tutkimus- ja tuotekehitystoiminnassa ja siten tuotevalikoiman kilpailukyvyyn säilyttämisessä. Konserni kehittää uusia teknologioita Icare Finland Oy:n, CenterVue SpA:n sekä iCare World Australia Pty Ltd:n nimissä ja yksittäisten kehitysprojektien kaupallistamisen epäonnistuminen voi johtaa aktivoitujen kehitysmenojen tulosvaikutteiseen arvon alentumiseen. Konsernin toimialoilla, jotka strategian mukaisesti vaativat erityisosaamista, keskeisiä ovat myös avainhenkilöosaamisen pysyvyyteen ja kehittymiseen liittyvät riskit sekä riippuvuus alihankkija- ja toimittajaverkoston toimintakyvystä. Kyberuhkien kirjo ja todennäköisyys on kasvanut. Toteutuessaan kyberuhka voi vaikuttaa Revenio-konsernin liiketoiminnan jatkuvuuteen, konsernin maineeseen tai johtaa merkittävien sanktioihin. Kyberuhkien aiheuttamiin riskeihin varaudutaan teknisellä, hallinnollisella ja organisatorisella tietoturvan kehittämisellä.

Konsernin strategiaan kuuluvat yritysostot ja silmien terveyteen liittyvien kehitysaihioiden hankinta. Yritysostojen onnistuminen vaikuttaa kasvu- ja kannattavuustavoitteiden toteutumiseen. Yrityskaupat voivat myös muuttaa konsernin riskiprofiilia.

Strategisia riskejä ja tarvetta toimenpiteisiin seurataan ja arvioidaan säännöllisesti päivittäisjohtamisen, kuukausittaisen konsernin raportoinnin ja vuotuisten strategiapäivitysten yhteydessä.

Operatiiviset riskit liittyvät merkittävimpien asiakkuuksien pysymiseen ja kehittymiseen, jakeluverkoston toimintaan sekä onnistumiseen asiakaspohjan ja markkinoiden laajentamisessa. Yhtiön silmien terveyteen keskittyvään toimialaan liittyvät operatiivisia riskejä erityisesti uusille markkinoille laajentamiseen liittyviin tekijöihin, kuten eri valtioiden harjoittama lääketieteellisten instrumenttien kaupan myyntilupasääntely ja tähän liittyvät terveydenhuoltomarkkinoita koskevat viranomaispäätökset. Operatiiviseksi riskiksi voidaan myös luokitella onnistuminen strategian mukaisissa, silmien terveyteen liittyvissä tutkimus- ja kehityshankkeissa. Lisäksi elektroniikkakomponenttien globaali saatavuushaaste voi aiheuttaa operatiivisia riskejä.

Lääketieteellisten instrumenttien tuottamiseen, tuotekehitykseen ja tuotannon ohjaukseen liittyvien operatiivisten riskien arvioidaan olevan keskimääräistä suurempia toimialan korkeista laatuvaatimuksista johtuen. Vahinkoriskejä on katettu vakuutusin. Omaisuus- ja keskeytysvakuutuksilla on suojauduttu mahdollisiin omaisuus- ja toiminnan keskeytymisriskeihin. Harjoitetulla liiketoiminnalla on kansainväliset vastuuvakuutukset.

Rahoitusriskit jakaantuvat luotto-, korko-, maksuvalmius- ja valuuttariskeihin. Yhtiön hallitus käsittelee kokouksissaan kuukausittain ja tarvittaessa useammin talouteen ja rahoitukseen liittyvät asiat sekä antaa tarvittaessa päätöksiä ja ohjeita rahoitusriskien hallintaan muun muassa korko- ja valuuttasuojauksiin liittyen. Maksuvalmiusriskiiin voivat vaikuttaa ulkopuolisen lainarahoituksen saatavuus, konsernin luottokelpoisuuden kehittyminen, liiketoiminnan kehitys ja muutokset asiakkaiden maksukäyttäytymisessä. Maksuvalmiusriskiä seurataan kassaennustein, joiden ennusteperiodi on enimmillään 12 kuukautta.

Yritysvastuuseen liittyviä riskejä tarkastellaan osana yhtiön riskienhallintaprosessia. Yritysvastuuta tarkastellaan taloudellisen, ympäristön ja sosiaalisen vastuun kautta.

Revenio-konserni tarjoaa iCare-brändin alla silmän terveyteen liittyviä diagnostiikkaratkaisuita. Mainehaitoilla saattaisi olla kielteisiä vaikutuksia Revenio-konsernin liiketoimintaan. Mahdollinen mainehaitta voisi syntyä esimerkiksi kyberturvallisuus- tai compliance-haasteen tai merkittävän toimitus- tai tuotteen laatuongelman johdosta. Arkaluonteisen työntekijä- tai asiakasdatan tietovuodot voisivat myös johtaa mainehaittoihin ja merkittäviin taloudellisiin seuraamuksiin.

Revenio-konserni myy tuotteitaan yli 100 maahan. Talouspoliittiset epävarmuudet korko- ja inflaatoriskeineen sekä epävakaa geopoliittinen tilanne voivat vaikuttaa Revenio-konsernin tuotteiden kysyntään. Revenio seuraa riskien hallinnan näkökulmasta aktiivisesti eri markkina-alueiden poliittista kehitystä. Poliittisen toimintaympäristön sekä lainsäädännön kehityksellä voi olla vaikutuksia Revenio-konsernin liiketoimintaan. Euroopan turvallisuustilanne on muuttunut voimakkaasti Venäjän hyökättyä Ukrainaan. Revenio keskeytti kaiken liiketoimintansa Venäjällä ja Valko-Venäjällä vuoden 2022 ensimmäisellä neljänneksellä. Myynti Venäjällä on ennen sotaa ollut vähäistä, alle 2 %:n luokkaa Revenion liikevaihdosta.

Lisäksi Covid-19-pandemian kaltaisilla maailmanlaajuisilla pandemioidella saattaa olla suoria ja epäsuoria vaikutuksia Revenio-konsernin liiketoimintaan, ja pandemian johdosta myös henkilöstön sairastumisriski saattaa kohota. Viranomais määräysten mukaiset tehtaiden ja maiden rajojen sulkemiset mahdollisesti rajoittaisivat Revenion liiketoiminnan edellytyksiä, ja liikkumisrajoitukset voisivat vaikeuttaa Revenion tuotteiden myynti- ja toimitusprosesseja.

## Yritysvastuu

Revenio on kansainvälisillä markkinoilla toimiva kokonaisvaltaisten silmien hoidon ratkaisuiden toimittaja, oftalmologisten laitteiden ja ohjelmistoratkaisujen globaali kärkiyhtiö. Revenion liiketoiminta vaikuttaa positiivisesti yhteiskuntaan edistämällä silmäterveyttä. Revenio huomioi vastuullisuuteen ja kestäväan kehitykseen liittyvissä toimenpiteissään toimialan liiketoiminnan ja toimintaympäristön erityispiirteet.

Vuoden 2024 aikana Revenio viimeisteli kaksoisolennaisuusanalyysin osana kestävyysraportointidirektiiviin (CSRD) valmistautumista. Revenio tulee kestävyysraportointidirektiivin piiriin tilivuodesta 2025 lähtien. Vuoden 2024 aikana vastuullisuuden osalta edistettiin myös valmiuksia toteuttaa GHG-protokollan mukaista päästöjen laskentaa, sekä päivitettiin vastuullisuuden johtamisen ja vuorovaikutuksen toimintamallia. Kestävyysraportoinnin kehittäminen sekä olennaisuuden arviointi on jatkuva prosessi, jota hyödynnetään toimintaympäristön ja liiketoiminnan muutosten arvioinnissa ja kehittämisessä.

Revenio jatkoi vuoden 2024 osalta edellisenä vuonna kehitetyn vastuullisuusohjelman toteuttamista.

Vastuullisuusohjelmassa on neljä pääteemaa ja ne linkittyvät yhtiön perusliiketoimintaan, jossa tuotteiden ja palveluiden kautta edistetään silmäterveyttä mm. seulontojen kattavuuden lisäämisellä ja parannetaan elämänlaatua sekä henkilöstö- vastuuseen, ympäristö vastuuseen ja hyvään hallintoon.

Revenio noudattaa lakeja, asetuksia, Nasdaq Helsingin sääntöjä, hyvää hallinnointitapaa sekä Revenion Code of Conduct -toimintaohjeistusta sekä sovittuja toimintatapoja. Konserninlaajuisen eettisten toimintaperiaatteiden tarkoituksena on tukea päätösten tekemistä globaalissa toimintaympäristössä ja varmistaa vastuullinen toiminta.

Henkilöstön osalta keskeisimmät vastuullisuusaiheet ovat henkilöstön turvallisuus, terveys ja hyvinvointi, monimuotoisuus ja inklusio, hyvä johtaminen ja innovointia tukeva yrityskulttuuri sekä osaamisen kehittäminen ja oppiminen.

Ympäristövaikutusten osalta keskeisimmät vastuullisuusaiheet ovat kasvihuonekaasupäästöjen ja muiden haitallisten ympäristövaikutusten vähentäminen omassa toiminnassa ja arvoketjussa sekä kestäväan ja kiertotalouden mukaisen tuotesuunnittelun edistäminen ja tuotteiden elinkaaren aikaisten ympäristövaikutusten vähentäminen. Revenio jatkoi vuonna 2024 päästölaskennan kattavuuden parantamista muun muassa kartoittamalla arvoketjun päästölähteitä. Päästöjen raportointi tullaan julkaisemaan osana kestävyysraportointidirektiivin mukaista raportointia.

Revenio julkaisee maaliskuussa 2025 erillisen vastuullisuusraportin vuodesta 2024 osana vuosiraportointikokonaisuutta.

# Varsinainen yhtiökokous ja hallituksen voimassa olevat valtuudet

## Revenio Group Oyj:n varsinaisen yhtiökokouksen päätökset 4.4.2024

### Tilinpäätös, hallitus ja tilintarkastajat

Yhtiökokous vahvisti tilinpäätöksen ja myönsi hallituksen jäsenille ja toimitusjohtajalle vastuuvapauden tilikaudelta 1.1.-31.12.2023.

Yhtiökokous päätti valita hallitukseen viisi jäsentä ja valitsi hallituksen jäseniksi Arne Boye Nielsenin, Ann-Christine Sundellin, Riad Sherifin, Pekka Tammelan ja Bill Östmanin. Hallitus päätti yhtiökokouksen jälkeen pitämässään järjestäytymiskokouksessa valita puheenjohtajakseen Arne Boye Nielsenin ja varapuheenjohtajakseen Bill Östmanin. Hallitus päätti myös tarkastusvaliokunnan kokoonpanon ja valitsi jäseniksi Pekka Tammelan, Arne Boye Nielsenin ja Ann-Christine Sundellin. Tarkastusvaliokunnan puheenjohtajaksi valittiin Pekka Tammela. Hallitus päätti myös nimitys- ja palkitsemisvaliokunnan kokoonpanon ja valitsi jäseniksi Arne Boye Nielsenin, Riad Sherifin ja Bill Östmanin. Nimitys- ja palkitsemisvaliokunnan puheenjohtajaksi valittiin Bill Östman.

Yhtiökokous päätti, että hallituksen puheenjohtajalle maksetaan palkkiona 60 000 euroa vuodessa, mahdolliselle hallituksen varapuheenjohtajalle 45 000 euroa, hallituksen jäsenille 30 000 euroa vuodessa, tarkastusvaliokunnan puheenjohtajalle 20 000 euroa vuodessa, nimitys- ja palkitsemisvaliokunnan puheenjohtajalle 10 000 euroa vuodessa ja hallituksen valiokuntien jäsenille 5 000 euroa vuodessa.

Hallituksen jäsenten palkkio päätettiin maksaa noin 40 %:sti yhtiön osakkeina luovuttamalla yhtiön hallussa olevia omia osakkeita, kuitenkin enintään yhteensä 3 200 osaketta, ja loppuosa noin 60 % rahana. Rahana maksettavasta osasta pidetään vero, joka lasketaan koko vuosipalkkion määrästä. Osakkeet luovutetaan hallituksen jäsenille kahden viikon kuluessa siitä, kun Revenio Group Oyj:n osavuositarkastus ajalta 1.1. - 31.3.2024 on julkaistu käyttäen osakkeen arvona osavuositarkastusta seuraavan päivän kaupankäynnillä painotettua keskimääräistä.

Yhtiökokous päätti lisäksi, että hallituksen ja valiokuntien puheenjohtajille maksetaan kokouspalkkiota hallituksen ja valiokuntien kokouksista 1 000 euroa ja lyhyistä etäkokouksista 600 euroa, hallituksen jäsenille maksetaan kokouspalkkiota hallituksen ja valiokuntien kokouksista 600 euroa ja lyhyistä etäkokouksista 300 euroa, kuitenkin siten että muualla kuin Suomessa asuville ja Suomeen kokoukseen matkustaville hallituksen ja valiokuntien puheenjohtajille em. kokouspalkkio hallituksen ja valiokuntien kokouksista on 2 000 euroa ja jäsenille em. kokouspalkkio hallituksen ja valiokuntien kokouksista on 1 200 euroa.

Hallituksen ja valiokuntien jäsenten mahdolliset matkakulut korvataan yhtiön matkustussäännön mukaisesti.

Yhtiökokous päätti, että yhtiön tilintarkastajana valitaan jatkamaan tilintarkastusyhteisö Deloitte Oy, päävastuullisena tilintarkastajana KHT Mikko Lahtinen. Tilintarkastajalle päätettiin maksaa palkkio yhtiön hyväksymän laskun mukaisesti.

### Osingonjako

Yhtiökokous päätti hyväksyä hallituksen ehdotuksen mukaisesti, että emoyhtiön jakokelpoisista varoista jaetaan osinkoa 0,38 euroa. Osinko maksetaan osakkeenomistajalle, joka on täsmäytyspäivänä 8.4.2024 merkitty Euroclear Finland Oy:n pitämään yhtiön osakasluetteloon. Osinko maksettiin 15.4.2024.



## Hallituksen valtuuttaminen päättämään omien osakkeiden hankkimisesta

Yhtiökokous valtuutti hallituksen päättämään enintään 1 334 055 oman osakkeen hankkimisesta yhdessä tai useammassa erässä yhtiön vapaalla omalla pääomalla.

Osakkeita voidaan hankkia yhtiön pääomarakenteen kehittämiseksi, yrityskauppojen tai muiden järjestelyiden rahoittamiseksi tai toteuttamiseksi, osakepohjaisten kannustinjärjestelmien toteuttamiseksi, hallituspalkkioiden maksamiseksi tai muutoin edelleen luovutettavaksi tai mitätöitäväksi.

Osakkeita voidaan hankkia säännellyllä markkinalla niillä markkinapaikoilla, joiden sääntöjen mukaan yhtiö saa käydä kauppaa omilla osakkeillaan. Tällöin osakkeet hankitaan suunnatusti eli muuten kuin osakkeenomistajien omistamien osakkeiden suhteessa ja osakkeista maksettava vastike perustuu yhtiön osakkeen julkisesti noteerattuun markkinahintaan siten, että hankittavien osakkeiden vähimmäishinta on osakkeen alin julkisessa kaupankäynnissä noteerattu markkinahinta ja enimmäishinta on osakkeen korkein julkisessa kaupankäynnissä noteerattu markkinahinta valtuutuksen voimassaoloaikana.

Valtuutus on voimassa vuonna 2025 järjestettävän varsinaisen yhtiökokouksen päättymiseen saakka kuitenkin enintään 30.6.2025 saakka. Tämä valtuutus kumoaa yhtiökokouksessa 23.3.2023 päätetyn hankintavaltuutuksen.

## Hallituksen valtuuttaminen päättämään osakeannista sekä optio-oikeuksien ja muiden osakkeisiin oikeuttavien erityisten oikeuksien antamisesta

Yhtiökokous valtuutti hallituksen päättämään enintään 2 668 111 osakkeen antamisesta osakeannilla tai antamalla osakeyhtiölain 10 luvun 1 §:n mukaisia osakkeisiin oikeuttavia erityisiä oikeuksia (mukaan lukien optio-oikeudet) yhdessä tai useammassa erässä.

Valtuutusta voidaan käyttää mahdollisten yrityskauppojen tai muiden järjestelyiden rahoittamiseen ja toteuttamiseen, yhtiön osakepohjaisten kannustinjärjestelmien toteuttamiseen tai muihin hallituksen päättämiin tarkoituksiin.

Valtuutus sisältää hallitukselle oikeuden päättää kaikista osakeannin sekä mainittujen erityisten oikeuksien antamisen ehdoista, mukaan lukien osakkeiden tai erityisten oikeuksien saajat ja maksettavan vastikkeen määrä. Valtuutus sisältää myös oikeuden antaa osakkeita osakkeenomistajien etuoikeudesta poiketen eli suunnatusti. Hallituksen valtuutus kattaa sekä uusien osakkeiden antamisen että yhtiön hallussa mahdollisesti olevien omien osakkeiden luovutuksen.

Valtuutus on voimassa vuonna 2025 järjestettävän varsinaisen yhtiökokouksen päättymiseen saakka kuitenkin enintään 30.6.2025 saakka. Tämä valtuutus kumoaa yhtiökokouksessa 23.3.2023 päätetyn antivaltuutuksen.

## Hallituksen voitonjakoehdotus yhtiökokoukselle

Konsernin tilikauden tulos oli 18 497 tuhatta euroa ja emoyhtiön tulos oli 15 543 625,82 euroa. Emoyhtiön voitonjakokelpoiset varat 31.12.2024 olivat 99 331 175,41 euroa. Hallitus tulee ehdottamaan 10.4.2025 kokoontuvalle yhtiökokoukselle, että emoyhtiön voitonjakokelpoiset varat käytetään siten, että osinkona jaetaan 0,40 (0,38) euroa/osake, yhteensä 10 672 446,40 euroa tilinpäätöshetken osakemäärällä. Loput voitonjakokelpoisista varoista jätetään omaan pääomaan.

Hallituksen käsityksen mukaan ehdotettu voitonjako ei vaaranna emoyhtiön eikä konsernin maksuvalmiutta.

## Tilikauden jälkeiset tapahtumat

Ei olennaisia tilikauden jälkeisiä tapahtumia.

## Suurimmat osakkeenomistajat 31.12.2024\*

		<b>Osakemäärä, kpl</b>	<b>%</b>
<b>1</b>	William Demant Invest A/S	5 229 023	19,60 %
<b>2</b>	SEB Investment Management	1 140 063	4,27 %
<b>3</b>	Vanguard	895 331	3,36 %
<b>4</b>	Swedbank Robur Rahastot	749 000	2,81 %
<b>5</b>	Keskinäinen Eläkevakuutusyhtiö Ilmarinen	699 792	2,62 %
<b>6</b>	Keskinäinen Eläkevakuutusyhtiö Elo	393 324	1,47 %
<b>7</b>	La Financière de l'Echiquier	385 370	1,44 %
<b>8</b>	BlackRock	372 848	1,40 %
<b>9</b>	Handelsbanken Rahastot	371 812	1,39 %
<b>10</b>	Keskinäinen Eläkevakuutusyhtiö Varma	336 746	1,26 %

\* Monitor by Modular Finance AB. Koostettua ja käsiteltyä omistajadataa eri julkisista tietolähteistä, kuten Euroclear Suomi ja Morningstar, sekä suorista kyselyistä osakkeenomistajilta. Vaikka omistajadatan näytössä ja koonneissa pyritään mahdollisimman täydelliseen, tarkkaan ja ajankohtaiseen esitykseen, Modular Finance AB tai Revenio Group Oyj eivät voi taata omistajadatan täydellisyyttä tai virheettömyyttä.

## Tilinpäätös 1.1.-31.12.2024, taulukko-osa

### Tilinpäätöstiedotteen laatimisperiaatteet

Tämä tilinpäätöstiedote on laadittu IAS 34 Osavuositarkastukset -standardin mukaisesti ja se on laadittu noudattaen samoja laadintaperiaatteita kuin vuoden 2023 tilinpäätöksessä, lukuun ottamatta seuraavia muutoksia olemassa oleviin standardeihin, joita konserni on soveltanut 1.1.2024 alkaen:

IAS 1, IAS 7, IFRS 7 ja IFRS 16 standardeihin tehty muutokset.

Johdon arvion mukaan muutoksien käyttönotolla ei ole olennaista vaikutusta konsernin tilinpäätökseen.

Tilinpäätöstiedotteen luvut ovat tilintarkastamattomia.

### Konsernin laaja tuloslaskelma

MEUR	10-12/2024	10-12/2023	1-12/2024	1-12/2023
LIIKEVAIHTO	30,5	29,1	103,5	96,6
Liiketoiminnan muut tuotot	0,2	0,2	0,3	0,2
Materiaalit ja palvelut	-8,8	-8,6	-30,6	-28,3
Työsuhde-etuuksista aiheutuneet kulut	-6,5	-4,8	-23,1	-19,1
Poistot ja arvonalentumiset	-1,1	-1,0	-5,2	-3,9
Liiketoiminnan muut kulut	-5,2	-5,4	-20,0	-19,0
LIIKETULOS	9,1	9,5	25,0	26,3
Rahoitustuotot ja -kulut (netto)	0,1	-0,3	-0,4	-1,0
TULOS ENNEN VEROJA	9,3	9,2	24,6	25,4
Tuloverot	-2,7	-2,1	-6,1	-6,3
KATSASTUSKAUDEN TULOS	6,6	7,2	18,5	19,1
Muut laajan tuloksen erät	-0,2	0,1	-1,0	-0,3
KATSASTUSKAUDEN LAAJA TULOS YHTEENSÄ	6,4	7,3	17,5	18,8
Tulos/osake, EUR	0,247	0,270	0,695	0,719

## Konsernitase

MEUR	31.12.2024	31.12.2023
<b>VARAT</b>		
<b>PITKÄAIKAISET VARAT</b>		
Liikearvo	63,3	59,4
Aineettomat hyödykkeet	22,0	18,5
Aineelliset hyödykkeet	2,4	2,4
Käyttöoikeusomaisuuserät	2,6	3,6
Muut pitkäaikaiset sijoitukset	0,4	2,3
Muut saamiset	0,2	0,0
Laskennalliset verosaamiset	3,4	2,8
<b>PITKÄAIKAISET VARAT YHT.</b>	<b>94,3</b>	<b>89,1</b>
<b>LYHYTAIKAISET VARAT</b>		
Vaihto-omaisuus	10,1	10,5
Myyntisaamiset ja muut saamiset	16,2	16,3
Rahavarat	20,7	21,5
<b>LYHYTAIKAISET VARAT YHT.</b>	<b>47,0</b>	<b>48,3</b>
<b>VARAT YHT.</b>	<b>141,3</b>	<b>137,4</b>
<b>OMA PÄÄOMA JA VELAT</b>		
<b>OMA PÄÄOMA</b>		
Osakepääoma	5,3	5,3
Arvonmuutosrahasto	-0,4	0,4
Sijoitetun vapaan oman pääoman rahasto	52,1	52,2
Muut rahastot	0,3	0,3
Kertyneet voittovarot	52,2	43,5
Muuntoerot	-0,1	0,0
Yhtiön hallussa olevat omat osakkeet	-1,7	-1,7
<b>OMA PÄÄOMA YHT.</b>	<b>107,7</b>	<b>99,9</b>
<b>VELAT</b>		
<b>PITKÄAIKAISET VELAT</b>		
Laskennalliset verovelat	3,6	3,3
Rahoitusvelat	6,9	10,8
Vuokrasopimusvelat	1,5	2,3
<b>PITKÄAIKAISET VELAT YHT.</b>	<b>12,0</b>	<b>16,3</b>
<b>LYHYTAIKAISET VELAT</b>		
Ostovelat ja muut velat	15,5	15,0
Varaukset	0,6	0,6
Rahoitusvelat	4,2	4,2
Vuokrasopimusvelat	1,3	1,4
<b>LYHYTAIKAISET VELAT YHT.</b>	<b>21,6</b>	<b>21,2</b>
<b>VELAT YHT.</b>	<b>33,6</b>	<b>37,5</b>
<b>OMA PÄÄOMA JA VELAT YHT.</b>	<b>141,3</b>	<b>137,4</b>

## Konsernin oman pääoman muutoslaskelma

MEUR	Osake- pääoma	Sijoitetun vapaan oman pääoman rahasto	Muut rahastot	Voitto- varat	Muunto- erot	Yhtiön hallussa olevat omat osakkeet	Oma pääoma yhteensä
Oma pääoma 1.1.2024	5,3	52,2	0,6	43,5	0,0	-1,7	99,9
Osingonjako	0,0	0,0	0,0	-10,1	0,0	0,0	-10,1
Omien osakkeiden luovutus ja hankinta	0,0	-0,1	0,0	0,0	0,0	0,1	0,0
Muut suorat kirjaukset voittovaroihin	0,0	0,0	0,0	0,3	0,0	0,0	0,3
Tilikauden tulos	0,0	0,0	0,0	18,5	0,0	0,0	18,5
Muut laajan tuloksen erät	0,0	0,0	-0,8	-0,1	-0,1	0,0	-1,0
Oma pääoma 31.12.2024	5,3	52,1	-0,1	52,2	-0,1	-1,7	107,7
MEUR	Osake- pääoma	Sijoitetun vapaan oman pääoman rahasto	Muut rahastot	Voitto- varat	Muunto- erot	Yhtiön hallussa olevat omat osakkeet	Oma pääoma yhteensä
Oma pääoma 1.1.2023	5,3	52,4	0,6	34,3	0,2	-1,9	90,9
Osingonjako	0,0	0,0	0,0	-9,6	0,0	0,0	-9,6
Omien osakkeiden luovutus ja hankinta	0,0	-0,2	0,0	0,0	0,0	0,2	0,0
Muut suorat kirjaukset voittovaroihin	0,0	0,0	0,0	-0,3	0,0	0,0	-0,3
Tilikauden tulos	0,0	0,0	0,0	19,1	0,0	0,0	19,1
Muut laajan tuloksen erät	0,0	0,0	0,0	0,0	-0,3	0,0	-0,3
Oma pääoma 31.12.2023	5,3	52,2	0,6	43,5	0,0	-1,7	99,9

## Konsernin rahavirtalaskelma

MEUR	10-12/2024	10-12/2023	1-12/2024	1-12/2023
<b>LIIKETOIMINNAN RAHAVIRRAT</b>				
Tilikauden tulos	6,6	7,2	18,5	19,1
Oikaisut:				
Poistot ja arvonalentumiset	1,1	1,0	5,2	3,9
Muut liiketoimet, joihin ei liity maksutapahtumaa	0,8	0,6	1,0	1,3
Korkokulut ja muut rahoituskulut	0,0	0,5	0,7	1,5
Korkotuotot ja muut rahoitustuotot	-0,1	-0,2	-0,2	-0,7
Verot	2,7	2,1	6,1	6,3
Muut oikaisut	0,0	0,0	-0,1	-0,6
Käyttöpääoman muutokset:				
Myynti- ja muiden saamisten muutos	-3,5	-5,5	-2,4	-1,1
Vaihto-omaisuuden muutos	0,9	-0,4	0,4	-3,7
Osto- ja muiden velkojen muutos	3,8	2,6	2,4	-3,7
Käyttöpääoman muutos yhteensä	1,2	-3,3	0,3	-8,6
Maksetut korot	-0,2	-0,2	-0,8	-0,8
Saadut korot	0,2	0,1	0,3	0,2
Maksetut verot	-2,6	-2,5	-7,1	-10,8
<b>LIIKETOIMINNAN NETTORAHAVIRTA</b>	<b>9,8</b>	<b>5,2</b>	<b>23,9</b>	<b>10,9</b>
<b>INVESTOINTIEN RAHAVIRRAT</b>				
Tytäryritysten hankinta vähennettynä hankintahetken rahavaroilla	-0,1	0,0	-4,7	0,0
Investoinnit aineellisiin hyödykkeisiin	-0,4	0,9	-1,2	-0,7
Investoinnit aineettomiin hyödykkeisiin	-1,0	-2,2	-3,0	-3,4
Investoinnit muihin sijoituksiin	0,0	0,0	0,0	-1,9
<b>INVESTOINTIEN NETTORAHAVIRTA</b>	<b>-1,4</b>	<b>-1,3</b>	<b>-8,8</b>	<b>-6,0</b>
<b>RAHOITUKSEN RAHAVIRRAT</b>				
Lainojen takaisinmaksut	-1,0	-1,1	-4,6	-4,2
Maksetut osingot	0,0	0,0	-10,1	-9,6
Vuokrasopimusvelkojen maksut	-0,4	-0,3	-1,4	-1,2
<b>RAHOITUKSEN NETTORAHAVIRTA</b>	<b>-1,4</b>	<b>-1,4</b>	<b>-16,1</b>	<b>-15,0</b>
Rahavarojen ja luotollisten tilien nettomuutos	6,9	2,6	-1,1	-10,1
Rahavarat tilikauden alussa	13,5	19,3	21,5	32,1
Valuuttakurssien vaikutus	0,3	-0,3	0,2	-0,4
Rahavarat tilikauden lopussa	20,7	21,5	20,7	21,5

## Keskeiset tunnusluvut

MEUR	10-12/2024	10-12/2023	1-12/2024	1-12/2023
Liikevaihto	30,5	29,1	103,5	96,6
Käyttökate, EBITDA	10,3	10,5	30,2	30,3
Käyttökate, EBITDA-%	33,6	36,1	29,2	31,4
Liiketulos	9,1	9,5	25,0	26,3
Liiketulos-%	29,9	32,6	24,2	27,3
Tulos ennen veroja	9,3	9,2	24,6	25,4
Tulos ennen veroja-%	30,4	31,7	23,8	26,3
Katsauskauden tulos	6,6	7,2	18,5	19,1
Katsauskauden tulos-%	21,5	24,6	17,9	19,8
Bruttoinvestoinnit	1,4	1,2	4,3	5,8
Bruttoinvestoinnit liikevaihdosta %	4,7	4,2	4,2	6,1
Tuotekehitysmenot	2,5	3,6	10,4	10,4
Tuotekehitysmenot liikevaihdosta %	8,3	12,4	10,0	10,8
Nettovelkaantumisasaste-%	-7,3	-3,6	-7,3	-3,6
Omavaraisuusaste-%	76,2	72,7	76,2	72,7
Sijoitetun pääoman tuotto (ROI)	8,4	8,4	22,1	23,5
Oman pääoman tuotto (ROE)	6,3	7,5	17,8	20,0
Tulos/osake EUR	0,247	0,270	0,695	0,719
Oma pääoma/osake EUR	4,04	3,74	4,04	3,74
Henkilöstö keskimäärin katsauskaudella	239	216	229	214
Liiketoiminnan rahavirta	9,8	5,2	23,9	10,9
Investointien rahavirta	-1,4	-1,3	-8,8	-6,0
Rahoituksen rahavirta	-1,4	-1,4	-16,1	-15,0
Rahavirta yhteensä	6,9	2,6	-1,1	-10,1

## Taloudellisessa raportoinnissa käytettävät vaihtoehtoiset kasvumittarit

Revenio on ottanut käyttöön Euroopan arvopaperimarkkinaviranomaisen (European Securities and Market Authority, ESMA) vaihtoehtoisista tunnusluvuista antaman ohjeistuksen. Yhtiö julkaisee IFRS- tunnuslukujen ohella tiettyjä yleisesti käytettyjä muita tunnuslukuja, jotka ovat pääosin johdettavissa tuloslaskelmasta ja taseesta. Näiden tunnuslukujen laskentakaavat on esitetty ohessa. Yhtiön näkemyksen mukaan tunnusluvut selventävät tuloslaskelman ja taseen antamaa kuvaa toiminnan tuloksesta ja taloudellisesta asemasta.

Revenio-konsernin liikevaihtoon vaikuttaa voimakkaasti euron ja dollarin välisen valuuttakurssin vaihtelut. Vaihtoehtoisena kasvumittarina yhtiö esittää liikevaihtotiedon myös siten, että valuuttakurssien vaikutus on eliminoitu.

Vaihtoehtoinen kasvumittari (tuhatta euroa)	1-12/2024
Raportoitu liikevaihto	103 517
Valuuttakurssien vaikutus liikevaihtoon	816
Valuuttakurssien vaikutuksella oikaistu liikevaihto	102 702
Valuuttakurssien vaikutuksella oikaistu liikevaihdon kasvu	5,9 %
Raportoitu liikevaihdon kasvu	7,2 %
Erotus %-yksikköä	-1,3 %

### Vaihtoehtoinen kannattavuusmittari EBITDA (tuhatta euroa)

Käyttökate (EBITDA) = Liiketulos + poistot + arvonalentumiset

Vaihtoehtoisena kasvumittarina yhtiö esittää kannattavuuden myös käyttökateen (EBITDA) tunnuslukuna.

Vaihtoehtoinen kannattavuusmittari EBITDA (tuhatta euroa)	1-12/2024	1-12/2023
Liiketulos, EBIT	25 050	26 343
Poistot ja arvonalentumiset	5 189	3 944
Käyttökate, EBITDA	30 239	30 287

Kertaluonteisilla kuluilla oikaistu liiketulos (tuhatta euroa)	1-12/2024	1-12/2023
Liiketulos, EBIT	25 050	26 343
Kertaluonteiset alaskirjaukset	731	0
Kertaluonteisten projektien kulut	178	983
Oikaistu liiketulos, EBIT	25 958	27 326



## Thirona Retina -yritysosto

20.8.2024 tiedotetun mukaisesti, Revenio Group Oyj:n tytäryhtiö Icare Finland Oy ("Icare") ja hollantilainen Thirona B.V. allekirjoittivat sopimuksen, jonka myötä Thirona Retina B.V. ("Thirona Retina") -ohjelmistoyhtiö siirtyi Icaren omistukseen. Icare teki 1,9 miljoonan euron vähemmistöosituksen Thirona Retinaan vuonna 2023. Tuolloin solmitun sopimuksen mukaisesti, tiettyjen ehtojen täytyttyä, Icare osti Thirona Retinan lopun osakekannan elokuussa 2024.

Yritysosto edistää Revenion nykyistä kasvustrategiaa, jonka mukaisesti yhtiön missiona on parantaa silmädiagnostiikan laatua innovatiivisten tuotteiden ja ratkaisujen avulla. iCaren ohjelmistoratkaisut ovat yhä tärkeämmässä roolissa silmien hoitopolkujen tehostamisessa, erityisesti verkkokalvon seulonnessa. Tarve innovatiiviselle silmähoidolle kasvaa, sillä silmäsairauksien esiintyvyys lisääntyy maailmanlaajuisesti väestön ikääntymisen ja kroonisten sairauksien yleistymisen myötä, samalla kun silmähoidon ammattilaisten määrä pysyy ennallaan ja terveydenhuollon kustannuspaineet kasvavat.

Yritysosto on kirjanpidossa käsitelty vaiheittaisena hankintana, jonka mukaisesti aiempi omistus on arvostettu käypään arvoon määräysvallan hankinta-ajankohtana. Aiemmin hankitun vähemmistöosuuden käypä arvo määräysvallan hankinta-ajankohtana oli 1,1 miljoonaa euroa ja tämän seurauksena yhtiö kirjasi 0,8 miljoonan euron tulosvaikutteisen arvonalentumisen muihin laajan tuloksen eriin.

Hankitun kohteen yksilöitävissä olevien aineettomien hyödykkeiden käypä arvo määräysvallan hankinta-ajankohtana oli 3,0 miljoonaa euroa, joka muodostuu ohjelmistoalustasta. Käypä arvo poistetaan 15 vuodessa.

Liikearvo (alustava) on 4,2 miljoonaa euroa. Liikearvo muodostuu työvoimasta, synergiaeduista ja kasvumahdollisuuksista. Hankintamenolaskelmaa viimeistellään ja se valmistuu yhden (1) vuoden tarkastelujakson puitteissa.

Yritysostoon liittyvät 0,1 miljoonan euron kulut sisältyvät konsernin 2024 laajassa tuloslaskelmassa liiketoiminnan muihin kuluihin ja rahavirtalaskelmassa liiketoiminnan nettorahavirtaan.

Hankittujen liiketoimintojen osuudella ei ollut olennaista vaikutusta raportointikauden myyntituottoihin tai liiketulokseen. Vaikutus ei myöskään olisi ollut olennainen, jos yritysosto olisi saatu päätökseen 1.1.2024.

Seuraavassa taulukossa esitetään hankitun nettovarallisuuden alustava käypä arvo ja yritysostosta syntyvä alustava liikearvo hankinta-ajankohtana:

<b>Hankintamenolaskelma (1000 EUR)</b>	
Hankintameno aiemmin hankitusta omistusosuudesta (19 %)	1 900
Aiemmin hankitun omistusosuuden uudelleenarvostus	-791
Hankintameno tilikaudella hankitusta omistusosuudesta (81 %)	4 726
Hankintameno yhteensä	5 835
<b>Varat</b>	
Aineettomat hyödykkeet	2 953
Aineelliset hyödykkeet	19
Laskennalliset verosaamiset	271
Myyntisaamiset ja muut saamiset	43
Rahavarat	49
Varat yhteensä	3 334
<b>Velat</b>	
Laskennalliset verovelat	736
Rahoitusvelat	380
Ostovelat ja muut velat	545
Velat yhteensä	1 661
Nettovarat	1 673
Liikearvo	4 162
Hankintameno	5 835
<b>Rahavirta</b>	
Tilikaudella maksettu kauppahinta	-4 726
Hankitut rahavarat	49
Rahavirta yhteensä	-4 677

## Laskentakaavat

<b>Käyttökate (EBITDA)</b>	Liiketulos + poistot + arvonalentumiset
<b>Myyntikate</b>	Myyntituotot – muuttuvat kustannukset
<b>Tulos/osake</b>	$\frac{\text{Tilikauden tulos (emoyhtiön osakkeenomistajille laskettu osuus)}}{\text{Osakkeiden lukumäärä keskimäärin katsauskauden aikana – hankitut omat osakkeet}}$
<b>Omavaraisuusaste, %</b>	$\frac{\text{Oma pääoma + vähemmistöosuus}}{\text{Taseen loppusumma – saadut ennakot}} \times 100$
<b>Nettovelkaantumisaste, %</b>	$\frac{\text{Korollinen vieras pääoma – rahavarat}}{\text{Oma pääoma}} \times 100$
<b>Oman pääoman tuotto (ROE), %</b>	$\frac{\text{Tilikauden voitto}}{\text{Oma pääoma + vähemmistöosuus}} \times 100$
<b>Sijoitetun pääoman tuotto (ROI), %</b>	$\frac{\text{Voitto ennen veroja + korko- ja muut rahoituskulut}}{\text{Taseen loppusumma – korottomat velat}} \times 100$
<b>Oma pääoma / osake</b>	$\frac{\text{Osakkeenomistajille kuuluva oma pääoma}}{\text{Osakkeiden lukumäärä tilinpäätöspäivänä}}$

## Taloudellinen tiedottaminen vuonna 2025

Vuosiraportointikokonaisuus 2024, sisältäen tilinpäätöksen ja hallituksen toimintakertomuksen, julkaistaan viikolla 12/2025 yhtiön verkkosivuilla.

Osavuosisiraportti 1–3/2025 julkaistaan tiistaina 29.4.2025, puolivuosisikatsaus 1–6/2025 julkaistaan torstaina 7.8.2025 ja osavuosisiraportti 1–9/2025 julkaistaan torstaina 30.10.2025.

## Webcast ja puhelinkonferenssi

Revenio järjestää englanninkielisen webcastin ja puhelinkonferenssin sijoittajille, analyytikoille ja medialle torstaina 13.2.2025 klo 15.30 alkaen. Tilaisuudessa toimitusjohtaja Jouni Toijala ja talousjohtaja Robin Pulkkinen esittelevät tilinpäätöksen.

Webcast-lähetystä voi seurata suorana osoitteessa [revenio.events.inderes.com/q4-2024](https://revenio.events.inderes.com/q4-2024)

Kysymyksiä voi esittää puhelimitse rekisteröitymällä puhelinkonferenssiin oheisen linkin kautta: [events.inderes.com/revenio/q4-2024/dial-in](https://events.inderes.com/revenio/q4-2024/dial-in)

Rekisteröidyttyään osallistuja saa puhelinnumeron, henkilökohtaisen tunnuksen sekä konferenssitunnuksen, jolla voi osallistua puheluun. Kysymyksen esittämiseksi osallistujan tulee painaa puhelimestaan #5 liittyäkseen kysymysjonoon.

Tilaisuuden tallenne on saatavilla osoitteessa [www.reveniogroup.fi](https://www.reveniogroup.fi) pian tilaisuuden päättymisen jälkeen.

## Yleislausunto

Tämän raportin tietyt lausunnot ovat ennusteita ja perustuvat johdon näkemykseen niiden antohetkellä. Tästä syystä niihin sisältyy riskejä ja epävarmuustekijöitä. Ennusteet saattavat muuttua, jos yleisessä taloudellisessa tilanteessa tapahtuu merkittäviä muutoksia.

Revenio Group Oyj  
Hallitus

## Lisätietoja

Toimitusjohtaja Jouni Toijala, puh. 050 484 0085

**[jouni.toijala@revenio.fi](mailto:jouni.toijala@revenio.fi)**

Talousjohtaja Robin Pulkkinen, puh. 050 505 9932

**[robin.pulkkinen@revenio.fi](mailto:robin.pulkkinen@revenio.fi)**

## Jakelu

Nasdaq Helsinki Oy

Finanssivalvonta

Keskeiset tiedotusvälineet

**[www.reveniogroup.fi](http://www.reveniogroup.fi)**

## Revenio-konserni lyhyesti

Revenio on kansainvälisillä markkinoilla toimiva kokonaisvaltaisten silmien hoidon diagnostiikkaratkaisuiden toimittaja. Konserni tarjoaa nopeita, helppokäyttöisiä ja luotettavia työkaluja glaukooman, diabeettisen retinopatian ja silmänpohjan rappeuman diagnosointiin. Revenio-konsernin silmän diagnostiikkaratkaisuihin kuuluvat iCare-brändin alla silmänpaineen mittausslaitteet (tonometrit), silmänpohjan kuvantamislaitteet, perimetrit ja ohjelmistoratkaisut.

Revenio-konsernin liikevaihto vuonna 2024 oli 103,5 miljoonaa euroa ja liiketulos 25,0 miljoonaa euroa. Revenio Group Oyj:n osake on listattu Nasdaq Helsinki Oy:ssä kaupankäyntitunnuksella REG1V.